

Wyniki








Europejska Liga Gimnastyczna - Grand Prix im. Adama Jaroszewskiego i Janiny Horskiej - Kraków 2026

Cracow, Poland
01 - 03.05.2026

Gimnastyka Sportowa Mężczyzn






Wielobój indywidualny - Senior - Eliminacje

Pz		Wynik układu							Wynik końcowy
									
1	KOVTUN Iliya [2003] <i>SK Hradčany</i> Chorwacja	D: 4,9 E: 8,550 B: 0,2 P: - 13.650	D: 5,9 E: 8,250 B: - P: - 14.150	D: 5,0 E: 8,950 B: - P: - 13.950	D: 4,8 E: 8,500 B: - P: -0,3 13.000	-	D: 5,8 E: 8,850 B: 0,1 P: - 14.750	D: 5,8 E: 8,450 B: 0,1 P: - 14.350	83.850
2	CHEPURNYI Nazar [2002] <i>SK Hradčany</i> Ukraina	D: 4,9 E: 8,550 B: 0,2 P: -0,3 13.350	D: 3,8 E: 9,050 B: - P: - 12.850	D: 3,8 E: 9,050 B: 0,1 P: - 12.950	D: 5,2 E: 9,450 B: - P: - 14.650	-	D: 4,7 E: 8,550 B: - P: - 13.250	D: 3,3 E: 8,850 B: - P: - 12.150	79.200 strata: 4.650
3	DELAYE Antonin [2007] S9 <i>France</i> Francja	D: 5,0 E: 8,750 B: 0,2 P: - 13.950	D: 4,2 E: 7,950 B: - P: - 12.150	D: 3,7 E: 8,650 B: - P: - 12.350	D: 4,8 E: 9,200 B: - P: - 14.000	-	D: 4,7 E: 8,300 B: - P: - 13.000	D: 4,3 E: 8,450 B: - P: - 12.750	78.200 strata: 5.650
4	AYMES Lorenzo [2005] <i>SK Hradčany</i> Francja	D: 5,0 E: 7,000 B: - P: -0,1 11.900	D: 3,1 E: 8,000 B: - P: - 11.100	D: 3,9 E: 8,450 B: - P: - 12.350	D: 4,8 E: 9,050 B: - P: -0,3 13.550	-	D: 4,7 E: 8,350 B: 0,1 P: - 13.150	D: 5,1 E: 8,550 B: 0,1 P: - 13.750	75.800 strata: 8.050
5	SAINTE ROSE Lorenzo [2004] S8 <i>France</i> Francja	D: 4,9 E: 7,850 B: 0,2 P: - 12.950	D: 4,5 E: 7,100 B: - P: - 11.600	D: 3,9 E: 8,350 B: - P: - 12.250	D: 4,8 E: 9,350 B: - P: - 14.150	-	D: 4,4 E: 7,100 B: - P: - 11.500	D: 4,5 E: 8,250 B: - P: - 12.750	75.200 strata: 8.650
6	KALINIČ Tomáš [2007] <i>Sokol Brno</i> Czechy	D: 4,6 E: 5,650 B: - P: - 10.250	D: 4,2 E: 8,250 B: - P: - 12.450	D: 3,7 E: 8,650 B: - P: - 12.350	D: 4,4 E: 9,050 B: - P: - 13.450	-	D: 4,0 E: 8,850 B: - P: - 12.850	D: 4,5 E: 7,950 B: - P: - 12.450	73.800 strata: 10.050
7	MANGALA-BIMA Karim [2007] S11 <i>France</i> Francja	D: 4,8 E: 7,300 B: 0,1 P: - 12.200	D: 4,4 E: 7,900 B: - P: - 12.300	D: 3,7 E: 8,800 B: - P: - 12.500	D: 4,8 E: 8,350 B: - P: - 13.150	-	D: 4,1 E: 7,900 B: - P: - 12.000	D: 2,9 E: 8,100 B: 0,1 P: - 11.100	73.250 strata: 10.600
8	BRACKI Borys [2004] 32570 <i>KS AZS AWF Katowice</i> Polska	D: 4,1 E: 8,400 B: - P: - 12.500	D: 3,6 E: 8,050 B: - P: - 11.650	D: 3,3 E: 8,500 B: - P: - 11.800	D: 3,2 E: 9,200 B: - P: - 12.400	-	D: 2,7 E: 8,250 B: - P: - 10.950	D: 2,3 E: 8,750 B: - P: - 11.050	70.350 strata: 13.500
9	KORBIEL Franciszek [2006] 33134 <i>KS AZS AKF Kraków</i> Polska	D: 3,7 E: 6,750 B: - P: -0,1 10.350	D: 4,9 E: 8,250 B: - P: - 13.150	D: 3,0 E: 8,250 B: - P: - 11.250	D: 2,8 E: 9,200 B: - P: - 12.000	-	D: 3,5 E: 8,250 B: - P: - 11.750	D: 2,7 E: 8,850 B: - P: - 11.550	70.050 strata: 13.800
10	KOPERSKI Filip [2007] Z/07/00266 <i>KS AZS AKF Kraków</i> Polska	D: 3,1 E: 7,450 B: - P: -0,3 10.250	D: 3,7 E: 7,900 B: - P: - 11.600	D: 3,1 E: 8,200 B: - P: - 11.300	D: 3,6 E: 8,900 B: - P: -0,3 12.200	-	D: 2,9 E: 8,100 B: - P: - 11.000	D: 2,6 E: 8,200 B: - P: - 10.800	67.150 strata: 16.700

Pz	Wynik układu							Wynik końcowy	
									
11	CHRUŚCIEL Szymon [2004] 33132 KS AZS AKF Kraków Polska	D: 4,3 E: 7,100 B: - P: - 11.400	D: 1,9 E: 6,900 B: - P: - 8.800	D: 3,2 E: 8,500 B: - P: - 11.700	D: 2,8 E: 9,200 B: - P: - 12.000	-	D: 3,4 E: 7,300 B: - P: - 10.700	D: 3,1 E: 8,450 B: - P: - 11.550	66.150 strata: 17.700
12	WEISS Sverre [2006] TSV Grötzingen Niemcy	D: 4,0 E: 7,300 B: - P: -0,1 11.200	D: 1,9 E: 7,300 B: - P: - 9.200	D: 2,3 E: 8,100 B: - P: -0,3 10.100	D: 2,8 E: 9,400 B: - P: - 12.200	-	D: 2,7 E: 7,950 B: - P: - 10.650	D: 3,4 E: 8,750 B: - P: - 12.150	65.500 strata: 18.350
13	SASNAL Filip [1997] 32804 KS AZS AKF Kraków Polska	D: 4,1 E: 7,500 B: 0,1 P: - 11.700	D: 2,3 E: 4,850 B: - P: - 7.150	D: 2,7 E: 8,100 B: - P: - 10.800	D: 4,0 E: 8,250 B: - P: - 12.250	-	D: 3,8 E: 7,250 B: - P: - 11.050	D: 3,4 E: 8,600 B: - P: - 12.000	64.950 strata: 18.900
14	HITTLER Silas [2002] TSV Grötzingen Niemcy	D: 3,3 E: 7,450 B: - P: - 10.750	D: 2,8 E: 6,950 B: - P: - 9.750	D: 3,0 E: 8,450 B: - P: - 11.450	D: 3,6 E: 9,200 B: - P: -0,3 12.500	-	D: 1,4 E: 9,350 B: - P: - 10.750	D: 2,8 E: 6,750 B: - P: - 9.550	64.750 strata: 19.100
15	KRAMER Julius [2006] TSV Grötzingen Niemcy	D: 3,7 E: 7,400 B: - P: - 11.100	D: 1,9 E: 7,950 B: - P: - 9.850	D: 2,5 E: 8,100 B: - P: -0,3 10.300	D: 3,6 E: 8,900 B: - P: -0,1 12.400	-	D: 2,4 E: 8,150 B: - P: - 10.550	D: 2,0 E: 7,200 B: - P: - 9.200	63.400 strata: 20.450
16	BERTSCH Julian [1999] TSV Grötzingen Niemcy	D: 3,4 E: 7,250 B: - P: - 10.650	D: 2,0 E: 6,650 B: - P: - 8.650	D: 1,9 E: 8,350 B: - P: -0,3 9.950	D: 2,4 E: 9,600 B: - P: - 12.000	-	D: 2,1 E: 8,700 B: - P: - 10.800	D: 1,9 E: 8,700 B: - P: - 10.600	62.650 strata: 21.200
17	HUBER Leo [2006] TSV Grötzingen Niemcy	D: 3,3 E: 7,150 B: - P: -0,3 10.150	D: 2,0 E: 6,200 B: - P: - 8.200	D: 2,4 E: 8,700 B: 0,1 P: -0,3 10.900	D: 3,6 E: 7,700 B: - P: -0,3 11.000	-	D: 2,5 E: 8,500 B: - P: - 11.000	D: 2,0 E: 8,300 B: - P: - 10.300	61.550 strata: 22.300
18	BLIN Alexis [2001] SK Hradčany Francja	-	D: 4,3 E: 8,550 B: - P: - 12.850	D: 3,6 E: 8,800 B: - P: - 12.400	-	-	D: 3,8 E: 9,100 B: 0,1 P: - 13.000	D: 4,3 E: 7,700 B: 0,1 P: - 12.100	50.350 strata: 33.500
19	POSPÍŠIL Martin [2005] Sokol Brno Czechy	-	-	D: 2,9 E: 8,950 B: - P: - 11.850	D: 3,6 E: 9,100 B: - P: -0,1 12.600	-	D: 4,3 E: 6,350 B: - P: - 10.650	D: 4,4 E: 6,750 B: 0,1 P: - 11.250	46.350 strata: 37.500
20	BRÜCHER Björn [2006] TSV Grötzingen Niemcy	-	D: 2,0 E: 6,800 B: - P: - 8.800	D: 1,9 E: 8,500 B: - P: -0,3 10.100	-	-	D: 1,8 E: 8,300 B: - P: - 10.100	D: 2,2 E: 7,550 B: - P: - 9.750	38.750 strata: 45.100
21	GAWROŃSKI Sebastian [1996] 32203 KS AZS AWF Katowice Polska	D: 4,8 E: 8,750 B: 0,1 P: - 13.650	-	D: 4,9 E: 8,500 B: - P: - 13.400	-	-	D: - E: - B: - P: - 0.000	D: 3,8 E: 7,200 B: - P: - 11.000	38.050 strata: 45.800
22	BAGO Daniel [2004] Sokol Brno Czechy	D: 4,7 E: 7,600 B: 0,2 P: -0,1 12.400	D: 3,9 E: 7,350 B: - P: - 11.250	-	-	-	D: 4,4 E: 7,250 B: - P: - 11.650	-	35.300 strata: 48.550
23	KAPLAN Daniel David [2004] SK Hradčany Czechy	-	D: 4,0 E: 6,300 B: - P: - 10.300	-	D: 3,6 E: 9,250 B: - P: - 12.850	-	D: 3,2 E: 8,600 B: - P: - 11.800	-	34.950 strata: 48.900
24	KWIATKOWSKI Michał [2005] 30185 MKS "Kusy" Szczecin Polska	-	D: 3,0 E: 6,250 B: - P: - 9.250	-	-	-	D: 3,0 E: 8,300 B: - P: - 11.300	-	20.550 strata: 63.300

Pz	Wynik układu							Wynik końcowy
								
25	PETROV Matvei [1990] <i>SK Hradčany</i> Albania	-	D: 5,2 E: 9,350 B: - P: - 14.550	-	-	-	D: - E: - B: - P: - 0.000	14.550 strata: 69.300
26	SLŮŽ Radomyr [2000] <i>TJ Třineckých železáren</i> Czechy	-	D: 5,0 E: 9,050 B: - P: - 14.050	-	-	-	D: - E: - B: - P: - 0.000	14.050 strata: 69.800
27	SCHUBERT Jan [1994] <i>SK Hradčany</i> Czechy	-	-	D: 3,6 E: 7,900 B: - P: - 11.500	-	-	D: - E: - B: - P: - 0.000	11.500 strata: 72.350
28	MOULLEC Alan [2006] <i>S10</i> <i>France</i> Francja	-	-	-	-	-	D: - E: - B: - P: - 0.000	0.000 strata: 83.850

Wielobój indywidualny - Junior - Eliminacje

Pz	Wynik układu							Wynik końcowy	
									
1	ŠINDELKA David [2010] <i>Sokol Brno</i> Czechy	D: 4,4 E: 8,650 B: 0,1 P: - 13.150	D: 3,4 E: 7,700 B: - P: - 11.100	D: 2,9 E: 8,700 B: 0,1 P: - 11.700	D: 3,6 E: 9,250 B: - P: - 12.850	-	D: 3,9 E: 8,150 B: - P: - 12.050	D: 3,0 E: 9,050 B: 0,1 P: - 12.150	73.000
2	KALITIN Lew [2008] <i>Z/2008/1375</i> <i>MKS Gdańsk</i> Polska	D: 4,3 E: 7,100 B: 0,1 P: -0,1 11.400	D: 4,3 E: 8,000 B: - P: - 12.300	D: 3,6 E: 8,900 B: 0,1 P: - 12.600	D: 2,4 E: 9,600 B: - P: - 12.000	-	D: 4,6 E: 7,900 B: - P: - 12.500	D: 2,9 E: 7,500 B: - P: - 10.400	71.200 strata: 1.800
3	YABLONSKYI-YAMAMOTO Devid [2009] <i>Z/2009/1417</i> <i>UKS "SP7" Łódź</i> Ukraina	D: 4,0 E: 7,750 B: 0,1 P: - 11.850	D: 4,1 E: 8,000 B: - P: - 12.100	D: 3,0 E: 8,000 B: - P: - 11.000	D: 3,6 E: 9,200 B: - P: -0,3 12.500	-	D: 3,6 E: 8,850 B: - P: - 12.450	D: 3,5 E: 7,150 B: - P: - 10.650	70.550 strata: 2.450
4	KRAMARCZYK Alan [2010] <i>Z/2010/515</i> <i>KS AZS AKF Kraków</i> Polska	D: 4,4 E: 8,100 B: 0,1 P: - 12.600	D: 1,8 E: 8,250 B: - P: - 10.050	D: 4,1 E: 8,300 B: - P: - 12.400	D: 4,8 E: 9,250 B: - P: - 14.050	-	D: 2,0 E: 8,500 B: - P: - 10.500	D: 1,7 E: 8,600 B: - P: - 10.300	69.900 strata: 3.100
5	POSPÍŠIL Vítězslav [2010] <i>Sokol Brno</i> Czechy	D: 3,7 E: 7,800 B: - P: - 11.500	D: 2,9 E: 8,150 B: - P: - 11.050	D: 2,4 E: 8,650 B: - P: -0,3 10.750	D: 3,6 E: 9,450 B: - P: -0,1 12.950	-	D: 2,9 E: 8,600 B: - P: - 11.500	D: 2,4 E: 8,900 B: - P: - 11.300	69.050 strata: 3.950
6	TANANAİKO Mikalai [2011] <i>Z/2011/1358</i> <i>MKS Gdańsk</i> Polska	D: 4,1 E: 6,850 B: - P: -0,4 10.550	D: 2,5 E: 7,350 B: - P: - 9.850	D: 2,8 E: 8,400 B: - P: - 11.200	D: 3,6 E: 7,400 B: - P: - 11.000	-	D: 3,0 E: 9,150 B: 0,1 P: - 12.250	D: 2,2 E: 8,950 B: - P: - 11.150	66.000 strata: 7.000
7	SOVA Martin [2008] <i>Sokol Brno</i> Czechy	D: 4,3 E: 6,300 B: - P: - 10.600	D: 4,5 E: 2,900 B: - P: - 7.400	D: 3,2 E: 8,450 B: - P: - 11.650	D: 4,4 E: 9,100 B: - P: -0,3 13.200	-	D: 3,4 E: 7,950 B: - P: - 11.350	D: 3,0 E: 8,650 B: - P: - 11.650	65.850 strata: 7.150
8	OLESIUK Bartosz [2008] <i>Z/08/00282</i> <i>MKS "Kusy" Szczecin</i> Polska	D: 3,1 E: 8,300 B: - P: - 11.400	D: 2,4 E: 7,800 B: - P: - 10.200	D: 2,0 E: 8,000 B: - P: - 10.000	D: 3,6 E: 9,200 B: - P: - 12.800	-	D: 2,4 E: 8,250 B: - P: - 10.650	D: 1,7 E: 9,100 B: - P: - 10.800	65.850 strata: 7.150








Pz	Wynik układu							Wynik końcowy	
9	WYLEŻOŁ Maksimilian [2010] Z/2010/512 KS AZS AKF Kraków Polska	D: 3,3 E: 8,450 B: - P: - 11.750	D: 1,9 E: 6,000 B: - P: - 7.900	D: 2,7 E: 8,050 B: - P: -0,3 10.450	D: 3,6 E: 9,400 B: - P: - 13.000	-	D: 2,4 E: 9,100 B: - P: - 11.500	D: 1,9 E: 8,650 B: - P: - 10.550	65.150 strata: 7.850
10	DUMAŃSKI Wojciech [2008] Z/08/00252 NTG Nysa Polska	D: 2,6 E: 8,850 B: - P: -0,3 11.150	D: 3,0 E: 7,150 B: - P: - 10.150	D: 3,2 E: 8,100 B: - P: - 11.300	D: 1,2 E: 8,950 B: - P: - 10.150	-	D: 2,4 E: 8,200 B: - P: - 10.600	D: 3,0 E: 8,200 B: - P: - 11.200	64.550 strata: 8.450
11	JUSZCZYK Maurycy [2008] Z/08/00379 UKS Podgórze Kraków Polska	D: 3,4 E: 7,850 B: - P: - 11.250	D: 1,9 E: 8,600 B: - P: - 10.500	D: 1,8 E: 8,050 B: - P: -0,3 9.550	D: 3,6 E: 8,200 B: - P: - 11.800	-	D: 3,2 E: 7,500 B: - P: - 10.700	D: 1,8 E: 8,550 B: - P: - 10.350	64.150 strata: 8.850
12	PIECZYKOLAN Mikołaj [2009] Z/09/00075 MKS Gdańsk Polska	D: 3,1 E: 5,800 B: - P: - 8.900	D: 2,4 E: 8,450 B: - P: - 10.850	D: 2,4 E: 7,650 B: - P: -0,3 9.750	D: 3,6 E: 8,750 B: - P: - 12.350	-	D: 2,4 E: 8,200 B: - P: - 10.600	D: 2,0 E: 8,150 B: - P: - 10.150	62.600 strata: 10.400
13	HANÁK Luboš [2009] Gymnastika Zlin Czechy	D: 3,9 E: 8,250 B: - P: - 12.150	D: 2,0 E: 7,750 B: - P: - 9.750	D: 2,2 E: 8,500 B: - P: -0,3 10.400	D: 2,8 E: 9,650 B: - P: -0,1 12.350	-	D: 2,5 E: 6,550 B: - P: - 9.050	D: 2,1 E: 6,750 B: - P: - 8.850	62.550 strata: 10.450
14	KALETA Michał [2010] Z/2010/488 UKS "SP7" Łódź Polska	D: 3,0 E: 6,950 B: - P: -0,4 9.550	D: 2,8 E: 4,000 B: - P: - 6.800	D: 3,0 E: 8,300 B: - P: - 11.300	D: 2,8 E: 9,250 B: - P: - 12.050	-	D: 2,7 E: 8,450 B: - P: - 11.150	D: 2,7 E: 8,650 B: - P: - 11.350	62.200 strata: 10.800
15	RIAZANOV Platon [2011] Z/2011/1240 KS AZS AKF Kraków Polska	D: 2,9 E: 7,550 B: - P: -0,3 10.150	D: 1,9 E: 8,250 B: - P: - 10.150	D: 1,8 E: 8,650 B: - P: -0,3 10.150	D: 2,4 E: 8,900 B: - P: -0,1 11.200	-	D: 3,0 E: 6,500 B: - P: - 9.500	D: 2,4 E: 8,350 B: - P: - 10.750	61.900 strata: 11.100
16	KALETA Maciej [2010] Z/2010/489 UKS "SP7" Łódź Polska	D: 2,9 E: 8,150 B: - P: - 11.050	D: 2,9 E: 4,000 B: - P: - 6.900	D: 3,0 E: 8,700 B: 0,1 P: - 11.800	D: 2,4 E: 8,600 B: - P: - 11.000	-	D: 2,3 E: 8,600 B: - P: - 10.900	D: 3,0 E: 7,250 B: - P: - 10.250	61.900 strata: 11.100
17	ŠIMR Richard [2011] Gymnastika Zlin Czechy	D: 2,7 E: 7,650 B: - P: -0,3 10.050	D: 1,9 E: 6,650 B: - P: - 8.550	D: 2,7 E: 8,450 B: - P: -0,3 10.850	D: 2,0 E: 8,700 B: - P: - 10.700	-	D: 2,2 E: 8,600 B: - P: - 10.800	D: 1,5 E: 8,650 B: - P: - 10.150	61.100 strata: 11.900
18	PAZDÍREK Matěj [2010] SK Hradčany Czechy	D: 3,4 E: 8,000 B: - P: - 11.400	D: 1,7 E: 5,400 B: - P: -3,0 4.100	D: 3,0 E: 8,050 B: - P: - 11.050	D: 3,6 E: 7,900 B: - P: -0,3 11.200	-	D: 3,2 E: 7,850 B: - P: - 11.050	D: 2,0 E: 7,350 B: - P: - 9.350	58.150 strata: 14.850
19	SLEZÁK David [2010] Gymnastika Zlin Czechy	D: 2,7 E: 7,300 B: - P: -0,3 9.700	D: 1,1 E: 5,900 B: - P: -4,0 3.000	D: 1,6 E: 7,350 B: - P: -0,3 8.650	D: 1,8 E: 7,900 B: - P: -0,3 9.400	-	D: 2,2 E: 6,950 B: - P: - 9.150	D: 2,1 E: 7,800 B: - P: - 9.900	49.800 strata: 23.200
20	KOSTOŃ Adam [2011] Z/2011/424 KS "Evo Gym" AZS AWF Katowice Polska	D: 2,1 E: 7,900 B: - P: -0,3 9.700	D: 2,1 E: 2,850 B: - P: - 4.950	D: 1,5 E: 7,900 B: - P: -0,3 9.100	D: 2,0 E: 8,100 B: - P: - 10.100	-	D: 2,2 E: 5,000 B: - P: - 7.200	D: 1,9 E: 6,000 B: - P: - 7.900	48.950 strata: 24.050
21	MYSZI Dominik [2008] Z/2008/739 MKS Gdańsk Polska	D: 4,1 E: 7,000 B: 0,1 P: - 11.200	-	-	D: 3,6 E: 9,050 B: - P: -0,1 12.550	-	D: 3,3 E: 8,200 B: - P: - 11.500	D: 2,2 E: 8,600 B: - P: - 10.800	46.050 strata: 26.950
22	GANSZCZYK Michał [2011] KS "Evo Gym" AZS AWF Katowice Polska	D: 2,1 E: 6,350 B: - P: -0,6 7.850	D: 1,9 E: 5,650 B: - P: - 7.550	D: 1,6 E: 7,400 B: - P: -0,3 8.700	D: 1,2 E: 9,000 B: - P: - 10.200	-	D: 1,9 E: 7,250 B: - P: - 9.150	D: 0,8 E: 6,600 B: - P: -5,0 2.400	45.850 strata: 27.150

Pz	Wynik układu							Wynik końcowy	
23	SEVILLA TORRES Lucas Antonio [2010] <i>CSS 1 Timisoara</i> Rumunia	-	D: 2,0 E: 8,100 B: - P: - 10.100	-	-	-	D: 2,4 E: 8,400 B: - P: - 10.800	D: 1,9 E: 8,450 B: - P: - 10.350	31.250 strata: 41.750
24	CZAJKOWSKI Wojciech [2010] Z/2010/424 <i>MKS Gdańsk</i> Polska	D: 3,4 E: 4,200 B: - P: - 7.600	-	-	D: 2,4 E: 8,450 B: - P: - 10.850	-	D: - E: - B: - P: - 0.000	D: 2,1 E: 7,100 B: - P: - 9.200	27.650 strata: 45.350
25	SZYMAŃSKI Szymon [2009] Z/09/00109 <i>NTG Nysa</i> Polska	-	D: 3,2 E: 7,150 B: - P: - 10.350	-	D: 3,6 E: 9,000 B: - P: - 12.600	-	D: - E: - B: - P: - 0.000	-	22.950 strata: 50.050
26	JARY Karol [2009] Z/09/00113 <i>NTG Nysa</i> Polska	-	-	D: 2,4 E: 7,950 B: - P: - 10.350	D: 2,8 E: 8,100 B: - P: - 10.900	-	D: - E: - B: - P: - 0.000	-	21.250 strata: 51.750
27	BARTOŠOVSKÝ Jan [2009] <i>Sokol Brno</i> Czechy	-	D: 2,9 E: 7,550 B: - P: - 10.450	-	-	-	D: - E: - B: - P: - 0.000	D: - E: - B: - P: - 0.000	10.450 strata: 62.550








Wielobój indywidualny - Young - Eliminacje








Pz	Wynik układu							Wynik końcowy	
1	SŁODKOWSKI Aleksander [2013] Z/2013/92 <i>MKS Gdańsk</i> Polska	D: 3,0 E: 8,550 B: - P: -0,3 11.250	D: 1,9 E: 8,700 B: - P: - 10.600	D: 2,5 E: 7,250 B: - P: - 9.750	D: 2,8 E: 9,300 B: - P: - 12.100	-	D: 2,9 E: 7,650 B: - P: - 10.550	D: 2,1 E: 8,550 B: - P: - 10.650	64.900
2	BURIŠ Tobiáš [2013] <i>SK Hradčany</i> Czechy	D: 2,9 E: 7,700 B: - P: -0,6 10.000	D: 1,9 E: 8,850 B: - P: - 10.750	D: 1,5 E: 7,950 B: - P: -0,3 9.150	D: 2,8 E: 8,950 B: - P: - 11.750	-	D: 2,4 E: 7,550 B: - P: - 9.950	D: 1,5 E: 8,550 B: - P: - 10.050	61.650 strata: 3.250
3	SVYNTSYTSKYI Artem [2012] Z/2012/1362 <i>MKS Gdańsk</i> Polska	D: 3,2 E: 7,000 B: - P: - 10.200	D: 2,0 E: 6,750 B: - P: - 8.750	D: 2,0 E: 7,300 B: - P: -0,3 9.000	D: 2,8 E: 9,250 B: - P: - 12.050	-	D: 2,6 E: 8,850 B: - P: - 11.450	D: 2,8 E: 6,650 B: - P: - 9.450	60.900 strata: 4.000
4	BURIŠ Tadeáš [2013] <i>SK Hradčany</i> Czechy	D: 2,7 E: 8,100 B: - P: -0,3 10.500	D: 1,9 E: 8,450 B: - P: - 10.350	D: 1,5 E: 7,400 B: - P: - 8.900	D: 1,2 E: 9,650 B: - P: - 10.850	-	D: 2,0 E: 8,750 B: - P: - 10.750	D: 1,5 E: 7,850 B: - P: - 9.350	60.700 strata: 4.200
5	MAĆZKA Artur [2012] Z/2012/1503 <i>KS AZS AKF Kraków</i> Polska	D: 2,7 E: 8,400 B: - P: -0,3 10.800	D: 1,9 E: 7,750 B: - P: - 9.650	D: 1,8 E: 8,500 B: - P: -0,3 10.000	D: 1,2 E: 9,600 B: - P: - 10.800	-	D: 2,2 E: 7,450 B: - P: - 9.650	D: 2,0 E: 7,300 B: - P: - 9.300	60.200 strata: 4.700
6	SYDORENKO Rostyslav [2012] Z/2012/1272 <i>MKS "Kusy" Szczecin</i> Ukraina	D: 2,8 E: 7,700 B: - P: -0,3 10.200	D: 3,0 E: 6,100 B: - P: - 9.100	D: 2,2 E: 7,500 B: - P: - 9.700	D: 2,8 E: 9,200 B: - P: - 12.000	-	D: 2,5 E: 7,550 B: - P: - 10.050	D: 2,0 E: 7,050 B: - P: - 9.050	60.100 strata: 4.800
7	STAŚIEK Karol [2013] Z/2013/106 <i>KS AZS AKF Kraków</i> Polska	D: 2,4 E: 8,000 B: - P: -0,3 10.100	D: 1,9 E: 7,600 B: - P: - 9.500	D: 1,7 E: 8,650 B: - P: -0,3 10.050	D: 1,8 E: 9,000 B: - P: -0,1 10.700	-	D: 2,1 E: 7,950 B: - P: - 10.050	D: 1,5 E: 8,100 B: - P: - 9.600	60.000 strata: 4.900








Pz	Wynik układu							Wynik końcowy	
8	MALINOWSKI Karol [2012] Z/2012/256 UKS "SP7" Łódź Polska	D: 2,5 E: 8,450 B: - P: -0,4 10.550	D: 2,0 E: 5,400 B: - P: - 7.400	D: 1,8 E: 8,350 B: - P: -0,3 9.850	D: 2,0 E: 9,050 B: - P: - 11.050	-	D: 2,0 E: 9,250 B: - P: - 11.250	D: 1,5 E: 8,400 B: - P: - 9.900	60.000 strata: 4.900
9	KOSTOŃ Michał [2013] Z/2013/903 KS "Evo Gym" AZS AWF Katowice Polska	D: 2,8 E: 8,400 B: - P: -0,3 10.900	D: 1,9 E: 6,300 B: - P: - 8.200	D: 1,5 E: 8,100 B: - P: -0,3 9.300	D: 1,2 E: 9,450 B: - P: - 10.650	-	D: 2,3 E: 7,950 B: - P: - 10.250	D: 1,8 E: 8,650 B: - P: - 10.450	59.750 strata: 5.150
10	SLEZÁK Martin [2012] Gymnastika Zlin Czechy	D: 3,1 E: 8,100 B: - P: -0,3 10.900	D: 2,1 E: 7,200 B: - P: - 9.300	D: 1,7 E: 8,700 B: - P: -0,3 10.100	D: 1,8 E: 8,950 B: - P: - 10.750	-	D: 1,4 E: 7,300 B: - P: - 8.700	D: 1,7 E: 8,000 B: - P: - 9.700	59.450 strata: 5.450
11	JASTRZEBSKI Jan [2013] Z/2013/60 KS "Evo Gym" AZS AWF Katowice Polska	D: 2,2 E: 8,250 B: - P: -0,3 10.150	D: 1,9 E: 6,700 B: 0,1 P: - 8.700	D: 1,8 E: 7,600 B: - P: -0,3 9.100	D: 1,2 E: 8,650 B: - P: - 9.850	-	D: 2,5 E: 7,650 B: - P: - 10.150	D: 1,7 E: 8,250 B: - P: - 9.950	57.900 strata: 7.000
12	PRĄCIK Tadeusz [2013] Z/2013/105 KS AZS AKF Kraków Polska	D: 2,0 E: 8,500 B: - P: -0,3 10.200	D: 1,7 E: 8,350 B: - P: -3,0 7.050	D: 1,7 E: 7,800 B: - P: -0,3 9.200	D: 1,2 E: 9,400 B: - P: - 10.600	-	D: 2,1 E: 7,600 B: - P: - 9.700	D: 1,7 E: 7,850 B: - P: - 9.550	56.300 strata: 8.600
13	SHAVERNIEV Nikita [2014] KS "Evo Gym" AZS AWF Katowice Ukraina	D: 2,9 E: 7,600 B: - P: -0,3 10.200	D: 1,9 E: 7,350 B: - P: - 9.250	D: 1,8 E: 8,350 B: - P: -0,3 9.850	D: 1,2 E: 9,400 B: - P: - 10.600	-	D: 2,5 E: 7,250 B: - P: - 9.750	D: 1,7 E: 4,350 B: - P: - 6.050	55.700 strata: 9.200
14	PYZALSKI-HOROŠKO Brunon [2013] Z/2013/1441 KS AZS AKF Kraków Polska	D: 2,1 E: 8,450 B: - P: -0,3 10.250	D: 1,9 E: 6,600 B: - P: - 8.500	D: 1,7 E: 7,550 B: - P: -0,3 8.950	D: 1,2 E: 9,400 B: - P: - 10.600	-	D: 2,2 E: 7,900 B: - P: - 10.100	D: 1,3 E: 7,700 B: - P: -3,0 6.000	54.400 strata: 10.500
15	KUC Wojciech [2012] Z/2012/361 KS "Evo Gym" AZS AWF Katowice Polska	D: 2,1 E: 7,600 B: - P: -0,6 9.100	D: 1,9 E: 5,550 B: - P: - 7.450	D: 1,5 E: 8,500 B: - P: -0,3 9.700	D: 1,2 E: 8,850 B: - P: - 10.050	-	D: 1,9 E: 6,150 B: - P: - 8.050	D: 1,7 E: 8,100 B: - P: - 9.800	54.150 strata: 10.750
16	HALANYUK Timothy [2012] KS "Evo Gym" AZS AWF Katowice Ukraina	D: 2,6 E: 8,300 B: - P: -0,3 10.600	D: 1,7 E: 4,450 B: - P: -3,0 3.150	D: 1,7 E: 6,200 B: - P: -0,3 7.600	D: 2,8 E: 8,800 B: - P: - 11.600	-	D: 2,6 E: 7,700 B: - P: - 10.300	D: 1,7 E: 8,550 B: - P: - 10.250	53.500 strata: 11.400
17	JABŁOŃSKI Leon [2014] Z/2014/1147 MKS Gdańsk Polska	D: 2,7 E: 7,950 B: - P: -0,3 10.350	D: 1,3 E: 6,350 B: - P: -4,0 3.650	D: 1,6 E: 8,400 B: - P: -0,3 9.700	D: 1,8 E: 8,450 B: - P: -0,3 9.950	-	D: 1,9 E: 8,800 B: - P: - 10.700	D: 1,3 E: 7,150 B: - P: -4,0 4.450	48.800 strata: 16.100
18	NOSAL Leon [2012] Z/2012/203 KS "Evo Gym" AZS AWF Katowice Polska	D: 2,0 E: 8,050 B: - P: -0,6 9.450	D: 1,3 E: 3,050 B: - P: -4,0 1.300	D: 1,8 E: 8,550 B: - P: -0,3 10.050	D: 1,2 E: 9,200 B: - P: - 10.400	-	D: 1,9 E: 6,300 B: - P: - 8.200	D: 1,7 E: 6,500 B: - P: - 8.200	47.600 strata: 17.300
19	BOSIAK Feliks [2014] Z/2014/120 MKS "Kusy" Szczecin Polska	D: 2,5 E: 7,250 B: - P: -0,3 9.450	D: 1,3 E: 2,750 B: - P: -4,0 1.300	D: 1,8 E: 7,500 B: - P: -0,3 9.000	D: 1,2 E: 9,300 B: - P: - 10.500	-	D: 2,2 E: 6,150 B: - P: - 8.350	D: 1,5 E: 6,800 B: - P: - 8.300	46.900 strata: 18.000
20	GEBOŁYŚ-ŁOZOWSKI Kamil [2013] UKS Podgórze Kraków Polska	D: 2,0 E: 6,750 B: - P: -0,3 8.450	D: 1,3 E: 5,450 B: - P: -4,0 2.750	D: 1,5 E: 7,950 B: - P: -0,3 9.150	D: 1,2 E: 8,750 B: - P: - 9.950	-	D: 1,6 E: 6,550 B: - P: - 8.150	D: 1,5 E: 6,800 B: - P: - 8.300	46.750 strata: 18.150
21	SZEWczyk Tymoteusz [2013] Z/2013/904 KS "Evo Gym" AZS AWF Katowice Polska	D: 2,4 E: 8,500 B: - P: -0,6 10.300	D: 1,3 E: 5,750 B: - P: -4,0 3.050	D: 1,5 E: 8,700 B: - P: -0,3 9.900	D: 1,8 E: 8,250 B: - P: - 10.050	-	D: 1,2 E: 4,650 B: - P: -3,0 2.850	D: 1,3 E: 6,450 B: - P: -3,0 4.750	40.900 strata: 24.000








Pz	Wynik układu							Wynik końcowy	
									
22	OTAVA Andrej [2012] SK Hradčany Czechy	-	-	-	-	-	D: - E: - B: - P: - 0.000	-	0.000 strata: 64.900

Gimnastyka drużynowa - Open - Eliminacje








Pz	Zespół	Wynik układu							Wynik końcowy		
											
1	SK Hradčany	CHEPURNYI Nazar [2002]	D: 4,9 E: 8,550 B: 0,2 P: -0,3 13.350	D: 3,8 E: 9,050 B: - P: - 12.850	D: 3,8 E: 9,050 B: 0,1 P: - 12.950	D: 5,2 E: 9,450 B: - P: - 14.650	-	D: 4,7 E: 8,550 B: - P: - 13.250	D: 3,3 E: 8,850 B: - P: - 12.150	79.200	
		KOVTUN Illya [2003]	D: 4,9 E: 8,550 B: 0,2 P: - 13.650	D: 5,9 E: 8,250 B: - P: - 14.150	D: 5,0 E: 8,950 B: - P: - 13.950	D: 4,8 E: 8,500 B: - P: -0,3 13.000	-	D: 5,8 E: 8,850 B: 0,1 P: - 14.750	D: 5,8 E: 8,450 B: 0,1 P: - 14.350	83.850	
		BLIN Alexis [2001]	-	D: 4,3 E: 8,550 B: - P: - 12.850	D: 3,6 E: 8,800 B: - P: - 12.400	-	-	D: 3,8 E: 9,100 B: 0,1 P: - 13.000	D: 4,3 E: 7,700 B: 0,1 P: - 12.100	50.350	242.350
		AYMES Lorenzo [2005]	D: 5,0 E: 7,000 B: - P: -0,1 11.900	D: 3,1 E: 8,000 B: - P: - 11.100	D: 3,9 E: 8,450 B: - P: - 12.350	D: 4,8 E: 9,050 B: - P: -0,3 13.550	-	D: 4,7 E: 8,350 B: 0,1 P: - 13.150	D: 5,1 E: 8,550 B: 0,1 P: - 13.750	75.800	
		PETROV Matvei [1990]	-	D: 5,2 E: 9,350 B: - P: - 14.550	-	-	-	D: - E: - B: - P: - 0.000	-	14.550	
2	France	MOULLEC Alan [2006] S10	-	-	-	-	-	D: - E: - B: - P: - 0.000	-	0.000	
		SAINTE ROSE Lorenzo [2004] S8	D: 4,9 E: 7,850 B: 0,2 P: - 12.950	D: 4,5 E: 7,100 B: - P: - 11.600	D: 3,9 E: 8,350 B: - P: - 12.250	D: 4,8 E: 9,350 B: - P: - 14.150	-	D: 4,4 E: 7,100 B: - P: - 11.500	D: 4,5 E: 8,250 B: - P: - 12.750	75.200	
		MANGALA-BIMA Karim [2007] S11	D: 4,8 E: 7,300 B: 0,1 P: - 12.200	D: 4,4 E: 7,900 B: - P: - 12.300	D: 3,7 E: 8,800 B: - P: - 12.500	D: 4,8 E: 8,350 B: - P: - 13.150	-	D: 4,1 E: 7,900 B: - P: - 12.000	D: 2,9 E: 8,100 B: 0,1 P: - 11.100	73.250	
		DELAYE Antonin [2007] S9	D: 5,0 E: 8,750 B: 0,2 P: - 13.950	D: 4,2 E: 7,950 B: - P: - 12.150	D: 3,7 E: 8,650 B: - P: - 12.350	D: 4,8 E: 9,200 B: - P: - 14.000	-	D: 4,7 E: 8,300 B: - P: - 13.000	D: 4,3 E: 8,450 B: - P: - 12.750	78.200	

Pz	Zespół	Wynik układu							Wynik końcowy		
											
3	Sokol Brno	SOVA Martin [2008]	D: 4,3 E: 6,300 B: - P: - 10.600	D: 4,5 E: 2,900 B: - P: - 7.400	D: 3,2 E: 8,450 B: - P: - 11.650	D: 4,4 E: 9,100 B: - P: -0,3 13.200	-	D: 3,4 E: 7,950 B: - P: - 11.350	D: 3,0 E: 8,650 B: - P: - 11.650	65.850	219.150 strata: 23.200
		POSPÍŠIL Martin [2005]	-	-	D: 2,9 E: 8,950 B: - P: - 11.850	D: 3,6 E: 9,100 B: - P: -0,1 12.600	-	D: 4,3 E: 6,350 B: - P: - 10.650	D: 4,4 E: 6,750 B: 0,1 P: - 11.250	46.350	
		KALINIČ Tomáš [2007]	D: 4,6 E: 5,650 B: - P: - 10.250	D: 4,2 E: 8,250 B: - P: - 12.450	D: 3,7 E: 8,650 B: - P: - 12.350	D: 4,4 E: 9,050 B: - P: - 13.450	-	D: 4,0 E: 8,850 B: - P: - 12.850	D: 4,5 E: 7,950 B: - P: - 12.450	73.800	
		BAGO Daniel [2004]	D: 4,7 E: 7,600 B: 0,2 P: -0,1 12.400	D: 3,9 E: 7,350 B: - P: - 11.250	-	-	-	D: 4,4 E: 7,250 B: - P: - 11.650	-	35.300	
		ŠINDELKA David [2010]	D: 4,4 E: 8,650 B: 0,1 P: - 13.150	D: 3,4 E: 7,700 B: - P: - 11.100	D: 2,9 E: 8,700 B: 0,1 P: - 11.700	D: 3,6 E: 9,250 B: - P: - 12.850	-	D: 3,9 E: 8,150 B: - P: - 12.050	D: 3,0 E: 9,050 B: 0,1 P: - 12.150	73.000	
4	KS AZS AKF Kraków	SASNAL Filip [1997] 32804	D: 4,1 E: 7,500 B: 0,1 P: - 11.700	D: 2,3 E: 4,850 B: - P: - 7.150	D: 2,7 E: 8,100 B: - P: - 10.800	D: 4,0 E: 8,250 B: - P: - 12.250	-	D: 3,8 E: 7,250 B: - P: - 11.050	D: 3,4 E: 8,600 B: - P: - 12.000	64.950	213.300 strata: 29.050
		KRAMARCZYK Alan [2010] Z/2010/515	D: 4,4 E: 8,100 B: 0,1 P: - 12.600	D: 1,8 E: 8,250 B: - P: - 10.050	D: 4,1 E: 8,300 B: - P: - 12.400	D: 4,8 E: 9,250 B: - P: - 14.050	-	D: 2,0 E: 8,500 B: - P: - 10.500	D: 1,7 E: 8,600 B: - P: - 10.300	69.900	
		KOPERSKI Filip [2007] Z/07/00266	D: 3,1 E: 7,450 B: - P: -0,3 10.250	D: 3,7 E: 7,900 B: - P: - 11.600	D: 3,1 E: 8,200 B: - P: - 11.300	D: 3,6 E: 8,900 B: - P: -0,3 12.200	-	D: 2,9 E: 8,100 B: - P: - 11.000	D: 2,6 E: 8,200 B: - P: - 10.800	67.150	
		CHRUŚCIEL Szymon [2004] 33132	D: 4,3 E: 7,100 B: - P: - 11.400	D: 1,9 E: 6,900 B: - P: - 8.800	D: 3,2 E: 8,500 B: - P: - 11.700	D: 2,8 E: 9,200 B: - P: - 12.000	-	D: 3,4 E: 7,300 B: - P: - 10.700	D: 3,1 E: 8,450 B: - P: - 11.550	66.150	
		KORBIEL Franciszek [2006] 33134	D: 3,7 E: 6,750 B: - P: -0,1 10.350	D: 4,9 E: 8,250 B: - P: - 13.150	D: 3,0 E: 8,250 B: - P: - 11.250	D: 2,8 E: 9,200 B: - P: - 12.000	-	D: 3,5 E: 8,250 B: - P: - 11.750	D: 2,7 E: 8,850 B: - P: - 11.550	70.050	







Pz	Zespół	Wynik układu							Wynik końcowy		
											
5	MKS Gdańsk	PIECZYKOLAN Mikołaj [2009] Z/09/00075	D: 3,1 E: 5,800 B: - P: - 8.900	D: 2,4 E: 8,450 B: - P: - 10.850	D: 2,4 E: 7,650 B: - P: -0,3 9.750	D: 3,6 E: 8,750 B: - P: - 12.350	-	D: 2,4 E: 8,200 B: - P: - 10.600	D: 2,0 E: 8,150 B: - P: - 10.150	62.600	207.000 strata: 35.350
		KALITIN Lew [2008] Z/2008/1375	D: 4,3 E: 7,100 B: 0,1 P: -0,1 11.400	D: 4,3 E: 8,000 B: - P: - 12.300	D: 3,6 E: 8,900 B: 0,1 P: - 12.600	D: 2,4 E: 9,600 B: - P: - 12.000	-	D: 4,6 E: 7,900 B: - P: - 12.500	D: 2,9 E: 7,500 B: - P: - 10.400	71.200	
		SŁODKOWSKI Aleksander [2013] Z/2013/92	D: 3,0 E: 8,550 B: - P: -0,3 11.250	D: 1,9 E: 8,700 B: - P: - 10.600	D: 2,5 E: 7,250 B: - P: - 9.750	D: 2,8 E: 9,300 B: - P: - 12.100	-	D: 2,9 E: 7,650 B: - P: - 10.550	D: 2,1 E: 8,550 B: - P: - 10.650	64.900	
		MYSZI Dominik [2008] Z/2008/739	D: 4,1 E: 7,000 B: 0,1 P: - 11.200	-	-	D: 3,6 E: 9,050 B: - P: -0,1 12.550	-	D: 3,3 E: 8,200 B: - P: - 11.500	D: 2,2 E: 8,600 B: - P: - 10.800	46.050	
		TANANAİKO Mikalai [2011] Z/2011/1358	D: 4,1 E: 6,850 B: - P: -0,4 10.550	D: 2,5 E: 7,350 B: - P: - 9.850	D: 2,8 E: 8,400 B: - P: - 11.200	D: 3,6 E: 7,400 B: - P: - 11.000	-	D: 3,0 E: 9,150 B: 0,1 P: - 12.250	D: 2,2 E: 8,950 B: - P: - 11.150	66.000	
6	UKS SP7 Łódź	MALINOWSKI Karol [2012] Z/2012/256	D: 2,5 E: 8,450 B: - P: -0,4 10.550	D: 2,0 E: 5,400 B: - P: - 7.400	D: 1,8 E: 8,350 B: - P: -0,3 9.850	D: 2,0 E: 9,050 B: - P: - 11.050	-	D: 2,0 E: 9,250 B: - P: - 11.250	D: 1,5 E: 8,400 B: - P: - 9.900	60.000	196.650 strata: 45.700
		KALETA Maciej [2010] Z/2010/489	D: 2,9 E: 8,150 B: - P: - 11.050	D: 2,9 E: 4,000 B: - P: - 6.900	D: 3,0 E: 8,700 B: 0,1 P: - 11.800	D: 2,4 E: 8,600 B: - P: - 11.000	-	D: 2,3 E: 8,600 B: - P: - 10.900	D: 3,0 E: 7,250 B: - P: - 10.250	61.900	
		YABLONSKYI-YAMAMOTO Devid [2009] Z/2009/1417	D: 4,0 E: 7,750 B: 0,1 P: - 11.850	D: 4,1 E: 8,000 B: - P: - 12.100	D: 3,0 E: 8,000 B: - P: - 11.000	D: 3,6 E: 9,200 B: - P: -0,3 12.500	-	D: 3,6 E: 8,850 B: - P: - 12.450	D: 3,5 E: 7,150 B: - P: - 10.650	70.550	
		KALETA Michał [2010] Z/2010/488	D: 3,0 E: 6,950 B: - P: -0,4 9.550	D: 2,8 E: 4,000 B: - P: - 6.800	D: 3,0 E: 8,300 B: - P: - 11.300	D: 2,8 E: 9,250 B: - P: - 12.050	-	D: 2,7 E: 8,450 B: - P: - 11.150	D: 2,7 E: 8,650 B: - P: - 11.350	62.200	
7	TSV Grötzingen	HUBER Leo [2006]	D: 3,3 E: 7,150 B: - P: -0,3 10.150	D: 2,0 E: 6,200 B: - P: - 8.200	D: 2,4 E: 8,700 B: 0,1 P: -0,3 10.900	D: 3,6 E: 7,700 B: - P: -0,3 11.000	-	D: 2,5 E: 8,500 B: - P: - 11.000	D: 2,0 E: 8,300 B: - P: - 10.300	61.550	196.200 strata: 46.150
		BRÜCHER Björn [2006]	-	D: 2,0 E: 6,800 B: - P: - 8.800	D: 1,9 E: 8,500 B: - P: -0,3 10.100	-	D: 1,8 E: 8,300 B: - P: - 10.100	D: 2,2 E: 7,550 B: - P: - 9.750	38.750		
		KRAMER Julius [2006]	D: 3,7 E: 7,400 B: - P: - 11.100	D: 1,9 E: 7,950 B: - P: - 9.850	D: 2,5 E: 8,100 B: - P: -0,3 10.300	D: 3,6 E: 8,900 B: - P: -0,1 12.400	-	D: 2,4 E: 8,150 B: - P: - 10.550	D: 2,0 E: 7,200 B: - P: - 9.200	63.400	
		HITTLER Silas [2002]	D: 3,3 E: 7,450 B: - P: - 10.750	D: 2,8 E: 6,950 B: - P: - 9.750	D: 3,0 E: 8,450 B: - P: - 11.450	D: 3,6 E: 9,200 B: - P: -0,3 12.500	-	D: 1,4 E: 9,350 B: - P: - 10.750	D: 2,8 E: 6,750 B: - P: - 9.550	64.750	
		WEISS Sverre [2006]	D: 4,0 E: 7,300 B: - P: -0,1 11.200	D: 1,9 E: 7,300 B: - P: - 9.200	D: 2,3 E: 8,100 B: - P: -0,3 10.100	D: 2,8 E: 9,400 B: - P: - 12.200	-	D: 2,7 E: 7,950 B: - P: - 10.650	D: 3,4 E: 8,750 B: - P: - 12.150	65.500	

Pz	Zespół	Wynik układu							Wynik końcowy			
												
8	SK Hradčany - B	PAZDÍREK Matěj [2010]	D: 3,4 E: 8,000 B: - P: - 11.400	D: 1,7 E: 5,400 B: - P: -3,0 4.100	D: 3,0 E: 8,050 B: - P: - 11.050	D: 3,6 E: 7,900 B: - P: -0,3 11.200	-	D: 3,2 E: 7,850 B: - P: - 11.050	D: 2,0 E: 7,350 B: - P: - 9.350	58.150		
		SCHUBERT Jan [1994]	-	-	D: 3,6 E: 7,900 B: - P: - 11.500	-	-	D: - E: - B: - P: - 0.000	-	-	11.500	
		KAPLAN Daniel David [2004]	-	D: 4,0 E: 6,300 B: - P: - 10.300	-	D: 3,6 E: 9,250 B: - P: - 12.850	-	D: 3,2 E: 8,600 B: - P: - 11.800	-	-	34.950	193.150 strata: 49.200
		BURIŠ Tobiáš [2013]	D: 2,9 E: 7,700 B: - P: -0,6 10.000	D: 1,9 E: 8,850 B: - P: - 10.750	D: 1,5 E: 7,950 B: - P: -0,3 9.150	D: 2,8 E: 8,950 B: - P: - 11.750	-	D: 2,4 E: 7,550 B: - P: - 9.950	D: 1,5 E: 8,550 B: - P: - 10.050	61.650		
		BURIŠ Tadeáš [2013]	D: 2,7 E: 8,100 B: - P: -0,3 10.500	D: 1,9 E: 8,450 B: - P: - 10.350	D: 1,5 E: 7,400 B: - P: - 8.900	D: 1,2 E: 9,650 B: - P: - 10.850	-	D: 2,0 E: 8,750 B: - P: - 10.750	D: 1,5 E: 7,850 B: - P: - 9.350	60.700		
		STAŚIEK Karol [2013] <i>Z/2013/106</i>	D: 2,4 E: 8,000 B: - P: -0,3 10.100	D: 1,9 E: 7,600 B: - P: - 9.500	D: 1,7 E: 8,650 B: - P: -0,3 10.050	D: 1,8 E: 9,000 B: - P: -0,1 10.700	-	D: 2,1 E: 7,950 B: - P: - 10.050	D: 1,5 E: 8,100 B: - P: - 9.600	60.000		
9	KS AZS AKF Kraków - B	WYLEŻOŁ Maksimilian [2010] <i>Z/2010/512</i>	D: 3,3 E: 8,450 B: - P: - 11.750	D: 1,9 E: 6,000 B: - P: - 7.900	D: 2,7 E: 8,050 B: - P: -0,3 10.450	D: 3,6 E: 9,400 B: - P: - 13.000	-	D: 2,4 E: 9,100 B: - P: - 11.500	D: 1,9 E: 8,650 B: - P: - 10.550	65.150		
		PYZALSKI-HOROŠKO Brunon [2013] <i>Z/2013/1441</i>	D: 2,1 E: 8,450 B: - P: -0,3 10.250	D: 1,9 E: 6,600 B: - P: - 8.500	D: 1,7 E: 7,550 B: - P: -0,3 8.950	D: 1,2 E: 9,400 B: - P: - 10.600	-	D: 2,2 E: 7,900 B: - P: - 10.100	D: 1,3 E: 7,700 B: - P: -3,0 6.000	54.400	190.300 strata: 52.050	
		RIAZANOV Platon [2011] <i>Z/2011/1240</i>	D: 2,9 E: 7,550 B: - P: -0,3 10.150	D: 1,9 E: 8,250 B: - P: - 10.150	D: 1,8 E: 8,650 B: - P: -0,3 10.150	D: 2,4 E: 8,900 B: - P: -0,1 11.200	-	D: 3,0 E: 6,500 B: - P: - 9.500	D: 2,4 E: 8,350 B: - P: - 10.750	61.900		
		MAĆZKA Artur [2012] <i>Z/2012/1503</i>	D: 2,7 E: 8,400 B: - P: -0,3 10.800	D: 1,9 E: 7,750 B: - P: - 9.650	D: 1,8 E: 8,500 B: - P: -0,3 10.000	D: 1,2 E: 9,600 B: - P: - 10.800	-	D: 2,2 E: 7,450 B: - P: - 9.650	D: 2,0 E: 7,300 B: - P: - 9.300	60.200		
		SLEZÁK Martin [2012]	D: 3,1 E: 8,100 B: - P: -0,3 10.900	D: 2,1 E: 7,200 B: - P: - 9.300	D: 1,7 E: 8,700 B: - P: -0,3 10.100	D: 1,8 E: 8,950 B: - P: - 10.750	-	D: 1,4 E: 7,300 B: - P: - 8.700	D: 1,7 E: 8,000 B: - P: - 9.700	59.450		
		ŠIMR Richard [2011]	D: 2,7 E: 7,650 B: - P: -0,3 10.050	D: 1,9 E: 6,650 B: - P: - 8.550	D: 2,7 E: 8,450 B: - P: -0,3 10.850	D: 2,0 E: 8,700 B: - P: - 10.700	-	D: 2,2 E: 8,600 B: - P: - 10.800	D: 1,5 E: 8,650 B: - P: - 10.150	61.100		
10	Gymnastika Zlin	SLEZÁK David [2010]	D: 2,7 E: 7,300 B: - P: -0,3 9.700	D: 1,1 E: 5,900 B: - P: -4,0 3.000	D: 1,6 E: 7,350 B: - P: -0,3 8.650	D: 1,8 E: 7,900 B: - P: -0,3 9.400	-	D: 2,2 E: 6,950 B: - P: - 9.150	D: 2,1 E: 7,800 B: - P: - 9.900	49.800	184.600 strata: 57.750	
		HANÁK Luboš [2009]	D: 3,9 E: 8,250 B: - P: - 12.150	D: 2,0 E: 7,750 B: - P: - 9.750	D: 2,2 E: 8,500 B: - P: -0,3 10.400	D: 2,8 E: 9,650 B: - P: -0,1 12.350	-	D: 2,5 E: 6,550 B: - P: - 9.050	D: 2,1 E: 6,750 B: - P: - 8.850	62.550		



Pz	Zespół	Wynik układu							Wynik końcowy	
11	MKS Kusy Szczecin	KWIATKOWSKI Michał [2005] 30185	-	D: 3,0 E: 6,250 B: - P: - 9.250	-	-	-	D: 3,0 E: 8,300 B: - P: - 11.300	-	20.550
		BOSIAK Feliks [2014] Z/2014/120	D: 2,5 E: 7,250 B: - P: -0,3 9.450	D: 1,3 E: 2,750 B: - P: -4,0 1.300	D: 1,8 E: 7,500 B: - P: -0,3 9.000	D: 1,2 E: 9,300 B: - P: - 10.500	-	D: 2,2 E: 6,150 B: - P: - 8.350	D: 1,5 E: 6,800 B: - P: - 8.300	46.900
		OLESIUK Bartosz [2008] Z/08/00282	D: 3,1 E: 8,300 B: - P: - 11.400	D: 2,4 E: 7,800 B: - P: - 10.200	D: 2,0 E: 8,000 B: - P: - 10.000	D: 3,6 E: 9,200 B: - P: - 12.800	-	D: 2,4 E: 8,250 B: - P: - 10.650	D: 1,7 E: 9,100 B: - P: - 10.800	65.850
		SYDORENKO Rostyslav [2012] Z/2012/1272	D: 2,8 E: 7,700 B: - P: -0,3 10.200	D: 3,0 E: 6,100 B: - P: - 9.100	D: 2,2 E: 7,500 B: - P: - 9.700	D: 2,8 E: 9,200 B: - P: - 12.000	-	D: 2,5 E: 7,550 B: - P: - 10.050	D: 2,0 E: 7,050 B: - P: - 9.050	60.100
12	KS Evo Gym AZS AWF Katowice	KOSTOŃ Michał [2013] Z/2013/903	D: 2,8 E: 8,400 B: - P: -0,3 10.900	D: 1,9 E: 6,300 B: - P: - 8.200	D: 1,5 E: 8,100 B: - P: -0,3 9.300	D: 1,2 E: 9,450 B: - P: - 10.650	-	D: 2,3 E: 7,950 B: - P: - 10.250	D: 1,8 E: 8,650 B: - P: - 10.450	59.750
		KOSTOŃ Adam [2011] Z/2011/424	D: 2,1 E: 7,900 B: - P: -0,3 9.700	D: 2,1 E: 2,850 B: - P: - 4.950	D: 1,5 E: 7,900 B: - P: -0,3 9.100	D: 2,0 E: 8,100 B: - P: - 10.100	-	D: 2,2 E: 5,000 B: - P: - 7.200	D: 1,9 E: 6,000 B: - P: - 7.900	48.950
		JASTRZEBSKI Jan [2013] Z/2013/60	D: 2,2 E: 8,250 B: - P: -0,3 10.150	D: 1,9 E: 6,700 B: 0,1 P: - 8.700	D: 1,8 E: 7,600 B: - P: -0,3 9.100	D: 1,2 E: 8,650 B: - P: - 9.850	-	D: 2,5 E: 7,650 B: - P: - 10.150	D: 1,7 E: 8,250 B: - P: - 9.950	57.900
		SHAVERNIEV Nikita [2014]	D: 2,9 E: 7,600 B: - P: -0,3 10.200	D: 1,9 E: 7,350 B: - P: - 9.250	D: 1,8 E: 8,350 B: - P: -0,3 9.850	D: 1,2 E: 9,400 B: - P: - 10.600	-	D: 2,5 E: 7,250 B: - P: - 9.750	D: 1,7 E: 4,350 B: - P: - 6.050	55.700
	HALANYUK Timothy [2012]	D: 2,6 E: 8,300 B: - P: -0,3 10.600	D: 1,7 E: 4,450 B: - P: -3,0 3.150	D: 1,7 E: 6,200 B: - P: -0,3 7.600	D: 2,8 E: 8,800 B: - P: - 11.600	-	D: 2,6 E: 7,700 B: - P: - 10.300	D: 1,7 E: 8,550 B: - P: - 10.250	53.500	
13	KS Evo Gym AZS AWF Katowice - B	SZEWCZYK Tymoteusz [2013] Z/2013/904	D: 2,4 E: 8,500 B: - P: -0,6 10.300	D: 1,3 E: 5,750 B: - P: -4,0 3.050	D: 1,5 E: 8,700 B: - P: -0,3 9.900	D: 1,8 E: 8,250 B: - P: - 10.050	-	D: 1,2 E: 4,650 B: - P: -3,0 2.850	D: 1,3 E: 6,450 B: - P: -3,0 4.750	40.900
		KUC Wojciech [2012] Z/2012/361	D: 2,1 E: 7,600 B: - P: -0,6 9.100	D: 1,9 E: 5,550 B: - P: - 7.450	D: 1,5 E: 8,500 B: - P: -0,3 9.700	D: 1,2 E: 8,850 B: - P: - 10.050	-	D: 1,9 E: 6,150 B: - P: - 8.050	D: 1,7 E: 8,100 B: - P: - 9.800	54.150
		GANSZCZYK Michał [2011]	D: 2,1 E: 6,350 B: - P: -0,6 7.850	D: 1,9 E: 5,650 B: - P: - 7.550	D: 1,6 E: 7,400 B: - P: -0,3 8.700	D: 1,2 E: 9,000 B: - P: - 10.200	-	D: 1,9 E: 7,250 B: - P: - 9.150	D: 0,8 E: 6,600 B: - P: -5,0 2.400	45.850
		NOSAL Leon [2012] Z/2012/203	D: 2,0 E: 8,050 B: - P: -0,6 9.450	D: 1,3 E: 3,050 B: - P: -4,0 1.300	D: 1,8 E: 8,550 B: - P: -0,3 10.050	D: 1,2 E: 9,200 B: - P: - 10.400	-	D: 1,9 E: 6,300 B: - P: - 8.200	D: 1,7 E: 6,500 B: - P: - 8.200	47.600
									183.750 strata: 58.600	
									180.300 strata: 62.050	
									155.350 strata: 87.000	


















Pz	Zespół	Wynik układu							Wynik końcowy		
											
14	MKS Gdańsk B	SVYNTSYTSKYI Artem [2012] Z/2012/1362	D: 3,2 E: 7,000 B: - P: - 10.200	D: 2,0 E: 6,750 B: - P: - 8.750	D: 2,0 E: 7,300 B: - P: -0,3 9.000	D: 2,8 E: 9,250 B: - P: - 12.050	-	D: 2,6 E: 8,850 B: - P: - 11.450	D: 2,8 E: 6,650 B: - P: - 9.450	60.900	
		CZAJKOWSKI Wojciech [2010] Z/2010/424	D: 3,4 E: 4,200 B: - P: - 7.600	-	-	D: 2,4 E: 8,450 B: - P: - 10.850	-	D: - E: - B: - P: - 0.000	D: 2,1 E: 7,100 B: - P: - 9.200	27.650	137.350 strata: 105.000
		JABŁOŃSKI Leon [2014] Z/2014/1147	D: 2,7 E: 7,950 B: - P: -0,3 10.350	D: 1,3 E: 6,350 B: - P: -4,0 3.650	D: 1,6 E: 8,400 B: - P: -0,3 9.700	D: 1,8 E: 8,450 B: - P: -0,3 9.950	-	D: 1,9 E: 8,800 B: - P: - 10.700	D: 1,3 E: 7,150 B: - P: -4,0 4.450	48.800	
15	NTG Nysa	JARY Karol [2009] Z/09/00113	-	-	D: 2,4 E: 7,950 B: - P: - 10.350	D: 2,8 E: 8,100 B: - P: - 10.900	-	D: - E: - B: - P: - 0.000	-	21.250	
		DUMAŃSKI Wojciech [2008] Z/08/00252	D: 2,6 E: 8,850 B: - P: -0,3 11.150	D: 3,0 E: 7,150 B: - P: - 10.150	D: 3,2 E: 8,100 B: - P: - 11.300	D: 1,2 E: 8,950 B: - P: - 10.150	-	D: 2,4 E: 8,200 B: - P: - 10.600	D: 3,0 E: 8,200 B: - P: - 11.200	64.550	108.750 strata: 133.600
		SZYMAŃSKI Szymon [2009] Z/09/00109	-	D: 3,2 E: 7,150 B: - P: - 10.350	-	D: 3,6 E: 9,000 B: - P: - 12.600	-	D: - E: - B: - P: - 0.000	-	22.950	

Ćwiczenia wolne - Senior - Finał





Pz	Zespół	Układ	Wyk.	Pods.	Bonus	Kara	Wynik układu	Wynik końcowy
1	KOVTUN Iliya [2003] SK Hradčany Chorwacja		8,950	5,1	-	-	14.050	14.050
2	GAWROŃSKI Sebastian [1996] 32203 KS AZS AWF Katowice Polska		8,900	4,8	-	-	13.700	13.700 strata: 0.350
3	DELAYE Antonin [2007] S9 France Francja		8,500	5,2	0,1	-0,1	13.700	13.700 strata: 0.350
4	SAINTE ROSE Lorenzo [2004] S8 France Francja		8,050	5,3	-	-	13.350	13.350 strata: 0.700
5	BRACKI Borys [2004] 32570 KS AZS AWF Katowice Polska		8,450	4,1	-	-	12.550	12.550 strata: 1.500
6	MANGALA-BIMA Karim [2007] S11 France Francja		7,550	4,9	-	-	12.450	12.450 strata: 1.600

Ćwiczenia wolne - Senior - Eliminacje

Pz	Zespół	Układ	Wyk.	Pods.	Bonus	Kara	Wynik układu	Wynik końcowy
1	DELAYE Antonin [2007] S9 France Francja		8,750	5,0	0,2	-	13.950	13.950
2	GAWROŃSKI Sebastian [1996] 32203 KS AZS AWF Katowice Polska		8,750	4,8	0,1	-	13.650	13.650 strata: 0.300

Pz	Zespół	Układ	Wyk.	Pods.	Bonus	Kara	Wynik układu	Wynik końcowy
3	KOVTUN Illya [2003] <i>SK Hradčany</i> Chorwacja		8,550	4,9	0,2	-	13.650	13.650 strata: 0.300
4	CHEPURNYI Nazar [2002] <i>SK Hradčany</i> Ukraina		8,550	4,9	0,2	-0,3	13.350	13.350 strata: 0.600
5	SAINTE ROSE Lorenzo [2004] S8 <i>France</i> Francja		7,850	4,9	0,2	-	12.950	12.950 strata: 1.000
6	BRACKI Borys [2004] 32570 <i>KS AZS AWF Katowice</i> Polska		8,400	4,1	-	-	12.500	12.500 strata: 1.450
7	BAGO Daniel [2004] <i>Sokol Brno</i> Czechy		7,600	4,7	0,2	-0,1	12.400	12.400 strata: 1.550
8	MANGALA-BIMA Karim [2007] S11 <i>France</i> Francja		7,300	4,8	0,1	-	12.200	12.200 strata: 1.750
9	AYMES Lorenzo [2005] <i>SK Hradčany</i> Francja		7,000	5,0	-	-0,1	11.900	11.900 strata: 2.050
10	SASNAL Filip [1997] 32804 <i>KS AZS AKF Kraków</i> Polska		7,500	4,1	0,1	-	11.700	11.700 strata: 2.250
11	CHRUŚCIEL Szymon [2004] 33132 <i>KS AZS AKF Kraków</i> Polska		7,100	4,3	-	-	11.400	11.400 strata: 2.550
12	WEISS Sverre [2006] <i>TSV Grötzingen</i> Niemcy		7,300	4,0	-	-0,1	11.200	11.200 strata: 2.750
13	KRAMER Julius [2006] <i>TSV Grötzingen</i> Niemcy		7,400	3,7	-	-	11.100	11.100 strata: 2.850
14	HITTLER Silas [2002] <i>TSV Grötzingen</i> Niemcy		7,450	3,3	-	-	10.750	10.750 strata: 3.200
15	BERTSCH Julian [1999] <i>TSV Grötzingen</i> Niemcy		7,250	3,4	-	-	10.650	10.650 strata: 3.300
16	KORBIEL Franciszek [2006] 33134 <i>KS AZS AKF Kraków</i> Polska		6,750	3,7	-	-0,1	10.350	10.350 strata: 3.600
17	KALINIČ Tomáš [2007] <i>Sokol Brno</i> Czechy		5,650	4,6	-	-	10.250	10.250 strata: 3.700
18	KOPERSKI Filip [2007] Z/07/00266 <i>KS AZS AKF Kraków</i> Polska		7,450	3,1	-	-0,3	10.250	10.250 strata: 3.700
19	HUBER Leo [2006] <i>TSV Grötzingen</i> Niemcy		7,150	3,3	-	-0,3	10.150	10.150 strata: 3.800




















Ćwiczenia wolne - Junior - Eliminacje

Pz	Zespół	Układ	Wyk.	Pods.	Bonus	Kara	Wynik układu	Wynik końcowy
1	ŠINDELKA David [2010] <i>Sokol Brno</i> Czechy		8,650	4,4	0,1	-	13.150	13.150
2	KRAMARCZYK Alan [2010] Z/2010/515 <i>KS AZS AKF Kraków</i> Polska		8,100	4,4	0,1	-	12.600	12.600 strata: 0.550
3	HANÁK Luboš [2009] <i>Gymnastika Zlín</i> Czechy		8,250	3,9	-	-	12.150	12.150 strata: 1.000
4	YABLONSKYI-YAMAMOTO Devid [2009] Z/2009/1417 <i>UKS "SP7" Łódź</i> Ukraina		7,750	4,0	0,1	-	11.850	11.850 strata: 1.300



Pz	Zespół	Układ	Wyk.	Pods.	Bonus	Kara	Wynik układu	Wynik końcowy
5	WYLEŻOŁ Maksimilian [2010] Z/2010/512 KS AZS AKF Kraków Polska		8,450	3,3	-	-	11.750	11.750 strata: 1.400
6	POSPÍŠIL Vítězslav [2010] Sokol Brno Czechy		7,800	3,7	-	-	11.500	11.500 strata: 1.650
7	KALITIN Lew [2008] Z/2008/1375 MKS Gdańsk Polska		7,100	4,3	0,1	-0,1	11.400	11.400 strata: 1.750
8	OLESIUK Bartosz [2008] Z/08/00282 MKS "Kusy" Szczecin Polska		8,300	3,1	-	-	11.400	11.400 strata: 1.750
9	PAZDÍREK Matěj [2010] SK Hradčany Czechy		8,000	3,4	-	-	11.400	11.400 strata: 1.750
10	JUSZCZYK Maurycy [2008] Z/08/00379 UKS Podgórze Kraków Polska		7,850	3,4	-	-	11.250	11.250 strata: 1.900
11	MYSZI Dominik [2008] Z/2008/739 MKS Gdańsk Polska		7,000	4,1	0,1	-	11.200	11.200 strata: 1.950
12	DUMAŃSKI Wojciech [2008] Z/08/00252 NTG Nysa Polska		8,850	2,6	-	-0,3	11.150	11.150 strata: 2.000
13	KALETA Maciej [2010] Z/2010/489 UKS "SP7" Łódź Polska		8,150	2,9	-	-	11.050	11.050 strata: 2.100
14	SOVA Martin [2008] Sokol Brno Czechy		6,300	4,3	-	-	10.600	10.600 strata: 2.550
15	TANANAİKO Mikalai [2011] Z/2011/1358 MKS Gdańsk Polska		6,850	4,1	-	-0,4	10.550	10.550 strata: 2.600
16	RIAZANOV Platon [2011] Z/2011/1240 KS AZS AKF Kraków Polska		7,550	2,9	-	-0,3	10.150	10.150 strata: 3.000
17	ŠIMR Richard [2011] Gymnastika Zlín Czechy		7,650	2,7	-	-0,3	10.050	10.050 strata: 3.100
18	KOSTOŃ Adam [2011] Z/2011/424 KS "Evo Gym" AZS AWF Katowice Polska		7,900	2,1	-	-0,3	9.700	9.700 strata: 3.450
19	SLEZÁK David [2010] Gymnastika Zlín Czechy		7,300	2,7	-	-0,3	9.700	9.700 strata: 3.450
20	KALETA Michał [2010] Z/2010/488 UKS "SP7" Łódź Polska		6,950	3,0	-	-0,4	9.550	9.550 strata: 3.600
21	PIECZYKOLAN Mikołaj [2009] Z/09/00075 MKS Gdańsk Polska		5,800	3,1	-	-	8.900	8.900 strata: 4.250
22	GANSZCZYK Michał [2011] KS "Evo Gym" AZS AWF Katowice Polska		6,350	2,1	-	-0,6	7.850	7.850 strata: 5.300
23	CZAJKOWSKI Wojciech [2010] Z/2010/424 MKS Gdańsk Polska		4,200	3,4	-	-	7.600	7.600 strata: 5.550





Ćwiczenia wolne - Young - Eliminacje

Pz	Zespół	Układ	Wyk.	Pods.	Bonus	Kara	Wynik układu	Wynik końcowy
1	SŁODKOWSKI Aleksander [2013] Z/2013/92 MKS Gdańsk Polska		8,550	3,0	-	-0,3	11.250	11.250
2	KOSTOŃ Michał [2013] Z/2013/903 KS "Evo Gym" AZS AWF Katowice Polska		8,400	2,8	-	-0,3	10.900	10.900 strata: 0.350







Pz	Zespół	Układ	Wyk.	Pods.	Bonus	Kara	Wynik układu	Wynik końcowy
3	SLEZÁK Martin [2012] Gymnastika Zlin Czechy		8,100	3,1	-	-0,3	10.900	10.900 strata: 0.350
4	MACZKA Artur [2012] Z/2012/1503 KS AZS AKF Kraków Polska		8,400	2,7	-	-0,3	10.800	10.800 strata: 0.450
5	HALANYUK Timothy [2012] KS "Evo Gym" AZS AWF Katowice Ukraina		8,300	2,6	-	-0,3	10.600	10.600 strata: 0.650
6	MALINOWSKI Karol [2012] Z/2012/256 UKS "SP7" Łódź Polska		8,450	2,5	-	-0,4	10.550	10.550 strata: 0.700
7	BURIŠ Tadeáš [2013] SK Hradčany Czechy		8,100	2,7	-	-0,3	10.500	10.500 strata: 0.750
8	JABLONSKI Leon [2014] Z/2014/1147 MKS Gdańsk Polska		7,950	2,7	-	-0,3	10.350	10.350 strata: 0.900
9	SZEWczyk Tymoteusz [2013] Z/2013/904 KS "Evo Gym" AZS AWF Katowice Polska		8,500	2,4	-	-0,6	10.300	10.300 strata: 0.950
10	PYZALSKI-HOROŠKO Brunon [2013] Z/2013/1441 KS AZS AKF Kraków Polska		8,450	2,1	-	-0,3	10.250	10.250 strata: 1.000
11	SHAVERNIEV Nikita [2014] KS "Evo Gym" AZS AWF Katowice Ukraina		7,600	2,9	-	-0,3	10.200	10.200 strata: 1.050
12	PRĄCIK Tadeusz [2013] Z/2013/105 KS AZS AKF Kraków Polska		8,500	2,0	-	-0,3	10.200	10.200 strata: 1.050
13	SYDORENKO Rostyslav [2012] Z/2012/1272 MKS "Kusy" Szczecin Ukraina		7,700	2,8	-	-0,3	10.200	10.200 strata: 1.050
14	SVYNTSYTSKYI Artem [2012] Z/2012/1362 MKS Gdańsk Polska		7,000	3,2	-	-	10.200	10.200 strata: 1.050
15	JASTRZEBSKI Jan [2013] Z/2013/60 KS "Evo Gym" AZS AWF Katowice Polska		8,250	2,2	-	-0,3	10.150	10.150 strata: 1.100
16	STAŚIEK Karol [2013] Z/2013/106 KS AZS AKF Kraków Polska		8,000	2,4	-	-0,3	10.100	10.100 strata: 1.150
17	BURIŠ Tobiáš [2013] SK Hradčany Czechy		7,700	2,9	-	-0,6	10.000	10.000 strata: 1.250
18	BOSIAK Feliks [2014] Z/2014/120 MKS "Kusy" Szczecin Polska		7,250	2,5	-	-0,3	9.450	9.450 strata: 1.800
19	NOSAL Leon [2012] Z/2012/203 KS "Evo Gym" AZS AWF Katowice Polska		8,050	2,0	-	-0,6	9.450	9.450 strata: 1.800
20	KUC Wojciech [2012] Z/2012/361 KS "Evo Gym" AZS AWF Katowice Polska		7,600	2,1	-	-0,6	9.100	9.100 strata: 2.150
21	GEBOŁYŚ-ŁOZOWSKI Kamil [2013] UKS Podgórze Kraków Polska		6,750	2,0	-	-0,3	8.450	8.450 strata: 2.800

Ćwiczenia wolne - Junior + Young - Finał

Pz	Zespół	Układ	Wyk.	Pods.	Bonus	Kara	Wynik układu	Wynik końcowy
1	YABLONSKYI-YAMAMOTO Devid [2009] Z/2009/1417 UKS "SP7" Łódź Ukraina		8,150	4,6	-	-	12.750	12.750
2	ŠINDELKA David [2010] Sokol Brno Czechy		7,450	4,6	-	-	12.050	12.050 strata: 0.700

Pz	Zespół	Układ	Wyk.	Pods.	Bonus	Kara	Wynik układu	Wynik końcowy
3	HANÁK Luboš [2009] Gymnastika Zlin Czechy		7,900	3,9	-	-	11.800	11.800 strata: 0.950
4	KRAMARCZYK Alan [2010] Z/2010/515 KS AZS AKF Kraków Polska		7,300	4,4	-	-	11.700	11.700 strata: 1.050
5	KOSTOŃ Michał [2013] Z/2013/903 KS "Evo Gym" AZS AWF Katowice Polska		8,400	2,8	-	-0,3	10.900	10.900 strata: 1.850
6	SŁODKOWSKI Aleksander [2013] Z/2013/92 MKS Gdańsk Polska		8,200	2,7	-	-0,3	10.600	10.600 strata: 2.150

Koń z łękami - Senior - Finał







Pz	Zespół	Układ	Wyk.	Pods.	Bonus	Kara	Wynik układu	Wynik końcowy
1	KOVTUN Iliya [2003] SK Hradčany Chorwacja		8,550	5,9	-	-	14.450	14.450
2	SLÍŽ Radomyr [2000] TJ Třineckých železáren Czechy		8,950	5,0	-	-	13.950	13.950 strata: 0.500
3	PETROV Matvei [1990] SK Hradčany Albania		7,450	5,6	-	-	13.050	13.050 strata: 1.400
4	KALINIČ Tomáš [2007] Sokol Brno Czechy		8,600	4,2	-	-	12.800	12.800 strata: 1.650
5	KORBIEL Franciszek [2006] 33134 KS AZS AKF Kraków Polska		6,700	4,9	-	-	11.600	11.600 strata: 2.850
6	BLIN Alexis [2001] SK Hradčany Francja		6,300	5,2	-	-	11.500	11.500 strata: 2.950











Koń z łękami - Senior - Eliminacje

Pz	Zespół	Układ	Wyk.	Pods.	Bonus	Kara	Wynik układu	Wynik końcowy
1	PETROV Matvei [1990] SK Hradčany Albania		9,350	5,2	-	-	14.550	14.550
2	KOVTUN Iliya [2003] SK Hradčany Chorwacja		8,250	5,9	-	-	14.150	14.150 strata: 0.400
3	SLÍŽ Radomyr [2000] TJ Třineckých železáren Czechy		9,050	5,0	-	-	14.050	14.050 strata: 0.500
4	KORBIEL Franciszek [2006] 33134 KS AZS AKF Kraków Polska		8,250	4,9	-	-	13.150	13.150 strata: 1.400
5	CHEPURNYI Nazar [2002] SK Hradčany Ukraina		9,050	3,8	-	-	12.850	12.850 strata: 1.700
6	BLIN Alexis [2001] SK Hradčany Francja		8,550	4,3	-	-	12.850	12.850 strata: 1.700
7	KALINIČ Tomáš [2007] Sokol Brno Czechy		8,250	4,2	-	-	12.450	12.450 strata: 2.100
8	MANGALA-BIMA Karim [2007] S11 France Francja		7,900	4,4	-	-	12.300	12.300 strata: 2.250
9	DELAYE Antonin [2007] S9 France Francja		7,950	4,2	-	-	12.150	12.150 strata: 2.400




Pz	Zespół	Układ	Wyk.	Pods.	Bonus	Kara	Wynik układu	Wynik końcowy
10	BRACKI Borys [2004] 32570 KS AZS AWF Katowice Polska		8,050	3,6	-	-	11.650	11.650 strata: 2.900
11	KOPERSKI Filip [2007] Z/07/00266 KS AZS AKF Kraków Polska		7,900	3,7	-	-	11.600	11.600 strata: 2.950
12	SAINTE ROSE Lorenzo [2004] S8 France Francja		7,100	4,5	-	-	11.600	11.600 strata: 2.950
13	BAGO Daniel [2004] Sokol Brno Czechy		7,350	3,9	-	-	11.250	11.250 strata: 3.300
14	AYMES Lorenzo [2005] SK Hradčany Francja		8,000	3,1	-	-	11.100	11.100 strata: 3.450
15	KAPLAN Daniel David [2004] SK Hradčany Czechy		6,300	4,0	-	-	10.300	10.300 strata: 4.250
16	KRAMER Julius [2006] TSV Grötzingen Niemcy		7,950	1,9	-	-	9.850	9.850 strata: 4.700
17	HITTLER Silas [2002] TSV Grötzingen Niemcy		6,950	2,8	-	-	9.750	9.750 strata: 4.800
18	KWIATKOWSKI Michał [2005] 30185 MKS "Kusy" Szczecin Polska		6,250	3,0	-	-	9.250	9.250 strata: 5.300
19	WEISS Sverre [2006] TSV Grötzingen Niemcy		7,300	1,9	-	-	9.200	9.200 strata: 5.350
20	BRÜCHER Björn [2006] TSV Grötzingen Niemcy		6,800	2,0	-	-	8.800	8.800 strata: 5.750
21	CHRUŚCIEL Szymon [2004] 33132 KS AZS AKF Kraków Polska		6,900	1,9	-	-	8.800	8.800 strata: 5.750
22	BERTSCH Julian [1999] TSV Grötzingen Niemcy		6,650	2,0	-	-	8.650	8.650 strata: 5.900
23	HUBER Leo [2006] TSV Grötzingen Niemcy		6,200	2,0	-	-	8.200	8.200 strata: 6.350
24	SASNAL Filip [1997] 32804 KS AZS AKF Kraków Polska		4,850	2,3	-	-	7.150	7.150 strata: 7.400











Koń z łękami - Junior - Eliminacje

Pz	Zespół	Układ	Wyk.	Pods.	Bonus	Kara	Wynik układu	Wynik końcowy
1	KALITIN Lew [2008] Z/2008/1375 MKS Gdańsk Polska		8,000	4,3	-	-	12.300	12.300
2	YABLONSKYI-YAMAMOTO Devid [2009] Z/2009/1417 UKS "SP7" Łódź Ukraina		8,000	4,1	-	-	12.100	12.100 strata: 0.200
3	ŠINDELKA David [2010] Sokol Brno Czechy		7,700	3,4	-	-	11.100	11.100 strata: 1.200
4	POSPÍŠIL Vítězslav [2010] Sokol Brno Czechy		8,150	2,9	-	-	11.050	11.050 strata: 1.250
5	PIECZYKOLAN Mikołaj [2009] Z/09/00075 MKS Gdańsk Polska		8,450	2,4	-	-	10.850	10.850 strata: 1.450
6	JUSZCZYK Maurycy [2008] Z/08/00379 UKS Podgórze Kraków Polska		8,600	1,9	-	-	10.500	10.500 strata: 1.800




Pz	Zespół	Układ	Wyk.	Pods.	Bonus	Kara	Wynik układu	Wynik końcowy
7	BARTOŠOVSKÝ Jan [2009] Sokol Brno Czechy		7,550	2,9	-	-	10.450	10.450 strata: 1.850
8	SZYMAŃSKI Szymon [2009] Z/09/00109 NTG Nysa Polska		7,150	3,2	-	-	10.350	10.350 strata: 1.950
9	OLESIUK Bartosz [2008] Z/08/00282 MKS "Kusy" Szczecin Polska		7,800	2,4	-	-	10.200	10.200 strata: 2.100
10	RIAZANOV Platon [2011] Z/2011/1240 KS AZS AKF Kraków Polska		8,250	1,9	-	-	10.150	10.150 strata: 2.150
11	DUMAŃSKI Wojciech [2008] Z/08/00252 NTG Nysa Polska		7,150	3,0	-	-	10.150	10.150 strata: 2.150
12	SEVILLA TORRES Lucas Antonio [2010] CSS 1 Timisoara Rumunia		8,100	2,0	-	-	10.100	10.100 strata: 2.200
13	KRAMARCZYK Alan [2010] Z/2010/515 KS AZS AKF Kraków Polska		8,250	1,8	-	-	10.050	10.050 strata: 2.250
14	TANANAİKO Mikalai [2011] Z/2011/1358 MKS Gdańsk Polska		7,350	2,5	-	-	9.850	9.850 strata: 2.450
15	HANÁK Luboš [2009] Gymnastika Zlin Czechy		7,750	2,0	-	-	9.750	9.750 strata: 2.550
16	ŠIMR Richard [2011] Gymnastika Zlin Czechy		6,650	1,9	-	-	8.550	8.550 strata: 3.750
17	WYLEŻOŁ Maksimilian [2010] Z/2010/512 KS AZS AKF Kraków Polska		6,000	1,9	-	-	7.900	7.900 strata: 4.400
18	GANSZCZYK Michał [2011] KS "Evo Gym" AZS AWF Katowice Polska		5,650	1,9	-	-	7.550	7.550 strata: 4.750
19	SOVA Martin [2008] Sokol Brno Czechy		2,900	4,5	-	-	7.400	7.400 strata: 4.900
20	KALETA Maciej [2010] Z/2010/489 UKS "SP7" Łódź Polska		4,000	2,9	-	-	6.900	6.900 strata: 5.400
21	KALETA Michał [2010] Z/2010/488 UKS "SP7" Łódź Polska		4,000	2,8	-	-	6.800	6.800 strata: 5.500
22	KOSTOŃ Adam [2011] Z/2011/424 KS "Evo Gym" AZS AWF Katowice Polska		2,850	2,1	-	-	4.950	4.950 strata: 7.350
23	PAZDÍREK Matěj [2010] SK Hradčany Czechy		5,400	1,7	-	-3,0	4.100	4.100 strata: 8.200
24	SLEZÁK David [2010] Gymnastika Zlin Czechy		5,900	1,1	-	-4,0	3.000	3.000 strata: 9.300




Koń z łękami - Young - Eliminacje

Pz	Zespół	Układ	Wyk.	Pods.	Bonus	Kara	Wynik układu	Wynik końcowy
1	BURIŠ Tobiáš [2013] SK Hradčany Czechy		8,850	1,9	-	-	10.750	10.750
2	SŁODKOWSKI Aleksander [2013] Z/2013/92 MKS Gdańsk Polska		8,700	1,9	-	-	10.600	10.600 strata: 0.150
3	BURIŠ Tadeáš [2013] SK Hradčany Czechy		8,450	1,9	-	-	10.350	10.350 strata: 0.400







Pz	Zespół	Układ	Wyk.	Pods.	Bonus	Kara	Wynik układu	Wynik końcowy
4	MACZKA Artur [2012] Z/2012/1503 KS AZS AKF Kraków Polska		7,750	1,9	-	-	9.650	9.650 strata: 1.100
5	STAŚIEK Karol [2013] Z/2013/106 KS AZS AKF Kraków Polska		7,600	1,9	-	-	9.500	9.500 strata: 1.250
6	SLEZÁK Martin [2012] Gymnastika Zlin Czechy		7,200	2,1	-	-	9.300	9.300 strata: 1.450
7	SHAVERNIEV Nikita [2014] KS "Evo Gym" AZS AWF Katowice Ukraina		7,350	1,9	-	-	9.250	9.250 strata: 1.500
8	SYDORENKO Rostyslav [2012] Z/2012/1272 MKS "Kusy" Szczecin Ukraina		6,100	3,0	-	-	9.100	9.100 strata: 1.650
9	SVYNTSYTSKYI Artem [2012] Z/2012/1362 MKS Gdańsk Polska		6,750	2,0	-	-	8.750	8.750 strata: 2.000
10	JASTRZEBSKI Jan [2013] Z/2013/60 KS "Evo Gym" AZS AWF Katowice Polska		6,700	1,9	0,1	-	8.700	8.700 strata: 2.050
11	PYZALSKI-HOROŠKO Brunon [2013] Z/2013/1441 KS AZS AKF Kraków Polska		6,600	1,9	-	-	8.500	8.500 strata: 2.250
12	KOSTOŃ Michał [2013] Z/2013/903 KS "Evo Gym" AZS AWF Katowice Polska		6,300	1,9	-	-	8.200	8.200 strata: 2.550
13	KUC Wojciech [2012] Z/2012/361 KS "Evo Gym" AZS AWF Katowice Polska		5,550	1,9	-	-	7.450	7.450 strata: 3.300
14	MALINOWSKI Karol [2012] Z/2012/256 UKS "SP7" Łódź Polska		5,400	2,0	-	-	7.400	7.400 strata: 3.350
15	PRĄCIK Tadeusz [2013] Z/2013/105 KS AZS AKF Kraków Polska		8,350	1,7	-	-3,0	7.050	7.050 strata: 3.700
16	JABŁOŃSKI Leon [2014] Z/2014/1147 MKS Gdańsk Polska		6,350	1,3	-	-4,0	3.650	3.650 strata: 7.100
17	HALANYUK Timothy [2012] KS "Evo Gym" AZS AWF Katowice Ukraina		4,450	1,7	-	-3,0	3.150	3.150 strata: 7.600
18	SZEWczyk Tymoteusz [2013] Z/2013/904 KS "Evo Gym" AZS AWF Katowice Polska		5,750	1,3	-	-4,0	3.050	3.050 strata: 7.700
19	GEBOŁYŚ-ŁOZOWSKI Kamil [2013] UKS Podgórze Kraków Polska		5,450	1,3	-	-4,0	2.750	2.750 strata: 8.000
20	NOSAL Leon [2012] Z/2012/203 KS "Evo Gym" AZS AWF Katowice Polska		3,050	1,3	-	-4,0	1.300	1.300 strata: 9.450
21	BOSIAK Feliks [2014] Z/2014/120 MKS "Kusy" Szczecin Polska		2,750	1,3	-	-4,0	1.300	1.300 strata: 9.450

Koń z łękami - Junior + Young - Finał










Pz	Zespół	Układ	Wyk.	Pods.	Bonus	Kara	Wynik układu	Wynik końcowy
1	KALITIN Lew [2008] Z/2008/1375 MKS Gdańsk Polska		7,350	4,0	-	-	11.350	11.350
2	SŁODKOWSKI Aleksander [2013] Z/2013/92 MKS Gdańsk Polska		8,850	1,9	-	-	10.750	10.750 strata: 0.600
3	YABLONSKYI-YAMAMOTO Devid [2009] Z/2009/1417 UKS "SP7" Łódź Ukraina		6,050	3,8	-	-	9.850	9.850 strata: 1.500

Pz	Zespół	Układ	Wyk.	Pods.	Bonus	Kara	Wynik układu	Wynik końcowy
4	BURIŠ Tobiáš [2013] SK Hradčany Czechy		7,900	1,9	-	-	9.800	9.800 strata: 1.550
5	ŠINDELKA David [2010] Sokol Brno Czechy		6,250	2,6	-	-	8.850	8.850 strata: 2.500
6	POSPÍŠIL Vítězslav [2010] Sokol Brno Czechy		5,500	2,9	-	-	8.400	8.400 strata: 2.950

Kółka - Senior - Finał

Pz	Zespół	Układ	Wyk.	Pods.	Bonus	Kara	Wynik układu	Wynik końcowy
1	GAWROŃSKI Sebastian [1996] 32203 KS AZS AWF Katowice Polska		9,050	4,9	-	-	13.950	13.950
2	KOVTUN Iliya [2003] SK Hradčany Chorwacja		7,900	5,0	-	-	12.900	12.900 strata: 1.050
3	BLIN Alexis [2001] SK Hradčany Francja		8,900	3,6	-	-	12.500	12.500 strata: 1.450
4	MANGALA-BIMA Karim [2007] S11 France Francja		8,650	3,7	0,1	-	12.450	12.450 strata: 1.500
5	KALINIČ Tomáš [2007] Sokol Brno Czechy		8,050	4,3	-	-	12.350	12.350 strata: 1.600
6	DELAYE Antonin [2007] S9 France Francja		7,600	3,6	-	-	11.200	11.200 strata: 2.750

Kółka - Senior - Eliminacje

Pz	Zespół	Układ	Wyk.	Pods.	Bonus	Kara	Wynik układu	Wynik końcowy
1	KOVTUN Iliya [2003] SK Hradčany Chorwacja		8,950	5,0	-	-	13.950	13.950
2	GAWROŃSKI Sebastian [1996] 32203 KS AZS AWF Katowice Polska		8,500	4,9	-	-	13.400	13.400 strata: 0.550
3	CHEPURNYI Nazar [2002] SK Hradčany Ukraina		9,050	3,8	0,1	-	12.950	12.950 strata: 1.000
4	MANGALA-BIMA Karim [2007] S11 France Francja		8,800	3,7	-	-	12.500	12.500 strata: 1.450
5	BLIN Alexis [2001] SK Hradčany Francja		8,800	3,6	-	-	12.400	12.400 strata: 1.550
6	KALINIČ Tomáš [2007] Sokol Brno Czechy		8,650	3,7	-	-	12.350	12.350 strata: 1.600
6	DELAYE Antonin [2007] S9 France Francja		8,650	3,7	-	-	12.350	12.350 strata: 1.600
8	AYMES Lorenzo [2005] SK Hradčany Francja		8,450	3,9	-	-	12.350	12.350 strata: 1.600
9	SAINTE ROSE Lorenzo [2004] S8 France Francja		8,350	3,9	-	-	12.250	12.250 strata: 1.700
10	POSPÍŠIL Martin [2005] Sokol Brno Czechy		8,950	2,9	-	-	11.850	11.850 strata: 2.100

Pz	Zespół	Układ	Wyk.	Pods.	Bonus	Kara	Wynik układu	Wynik końcowy
11	BRACKI Borys [2004] 32570 KS AZS AWF Katowice Polska	⌘⌘	8,500	3,3	-	-	11.800	11.800 strata: 2.150
12	CHRUŚCIEL Szymon [2004] 33132 KS AZS AKF Kraków Polska	⌘⌘	8,500	3,2	-	-	11.700	11.700 strata: 2.250
13	SCHUBERT Jan [1994] SK Hradčany Czechy	⌘⌘	7,900	3,6	-	-	11.500	11.500 strata: 2.450
14	HITTLER Silas [2002] TSV Grötzingen Niemcy	⌘⌘	8,450	3,0	-	-	11.450	11.450 strata: 2.500
15	KOPERSKI Filip [2007] Z/07/00266 KS AZS AKF Kraków Polska	⌘⌘	8,200	3,1	-	-	11.300	11.300 strata: 2.650
16	KORBIEL Franciszek [2006] 33134 KS AZS AKF Kraków Polska	⌘⌘	8,250	3,0	-	-	11.250	11.250 strata: 2.700
17	HUBER Leo [2006] TSV Grötzingen Niemcy	⌘⌘	8,700	2,4	0,1	-0,3	10.900	10.900 strata: 3.050
18	SASNAL Filip [1997] 32804 KS AZS AKF Kraków Polska	⌘⌘	8,100	2,7	-	-	10.800	10.800 strata: 3.150
19	KRAMER Julius [2006] TSV Grötzingen Niemcy	⌘⌘	8,100	2,5	-	-0,3	10.300	10.300 strata: 3.650
20	WEISS Sverre [2006] TSV Grötzingen Niemcy	⌘⌘	8,100	2,3	-	-0,3	10.100	10.100 strata: 3.850
21	BRÜCHER Björn [2006] TSV Grötzingen Niemcy	⌘⌘	8,500	1,9	-	-0,3	10.100	10.100 strata: 3.850
22	BERTSCH Julian [1999] TSV Grötzingen Niemcy	⌘⌘	8,350	1,9	-	-0,3	9.950	9.950 strata: 4.000














Kółka - Junior - Eliminacje

Pz	Zespół	Układ	Wyk.	Pods.	Bonus	Kara	Wynik układu	Wynik końcowy
1	KALITIN Lew [2008] Z/2008/1375 MKS Gdańsk Polska	⌘⌘	8,900	3,6	0,1	-	12.600	12.600
2	KRAMARCZYK Alan [2010] Z/2010/515 KS AZS AKF Kraków Polska	⌘⌘	8,300	4,1	-	-	12.400	12.400 strata: 0.200
3	KALETA Maciej [2010] Z/2010/489 UKS "SP7" Łódź Polska	⌘⌘	8,700	3,0	0,1	-	11.800	11.800 strata: 0.800
4	ŠINDELKA David [2010] Sokol Brno Czechy	⌘⌘	8,700	2,9	0,1	-	11.700	11.700 strata: 0.900
5	SOVA Martin [2008] Sokol Brno Czechy	⌘⌘	8,450	3,2	-	-	11.650	11.650 strata: 0.950
6	KALETA Michał [2010] Z/2010/488 UKS "SP7" Łódź Polska	⌘⌘	8,300	3,0	-	-	11.300	11.300 strata: 1.300
7	DUMAŃSKI Wojciech [2008] Z/08/00252 NTG Nysa Polska	⌘⌘	8,100	3,2	-	-	11.300	11.300 strata: 1.300
8	TANANAİKO Mikalai [2011] Z/2011/1358 MKS Gdańsk Polska	⌘⌘	8,400	2,8	-	-	11.200	11.200 strata: 1.400
9	PAZDÍREK Matěj [2010] SK Hradčany Czechy	⌘⌘	8,050	3,0	-	-	11.050	11.050 strata: 1.550







Pz	Zespół	Układ	Wyk.	Pods.	Bonus	Kara	Wynik układu	Wynik końcowy
10	YABLONSKYI-YAMAMOTO Devid [2009] Z/2009/1417 UKS "SP7" Łódź Ukraina	⌘	8,000	3,0	-	-	11.000	11.000 strata: 1.600
11	ŠIMR Richard [2011] Gymnastika Zlin Czechy	⌘	8,450	2,7	-	-0,3	10.850	10.850 strata: 1.750
12	POSPÍŠIL Vítězslav [2010] Sokol Brno Czechy	⌘	8,650	2,4	-	-0,3	10.750	10.750 strata: 1.850
13	WYLEŻOŁ Maksimilian [2010] Z/2010/512 KS AZS AKF Kraków Polska	⌘	8,050	2,7	-	-0,3	10.450	10.450 strata: 2.150
14	HANÁK Luboš [2009] Gymnastika Zlin Czechy	⌘	8,500	2,2	-	-0,3	10.400	10.400 strata: 2.200
15	JARY Karol [2009] Z/09/00113 NTG Nysa Polska	⌘	7,950	2,4	-	-	10.350	10.350 strata: 2.250
16	RIAZANOV Platon [2011] Z/2011/1240 KS AZS AKF Kraków Polska	⌘	8,650	1,8	-	-0,3	10.150	10.150 strata: 2.450
17	OLESIUK Bartosz [2008] Z/08/00282 MKS "Kusy" Szczecin Polska	⌘	8,000	2,0	-	-	10.000	10.000 strata: 2.600
18	PIECZYKOLAN Mikołaj [2009] Z/09/00075 MKS Gdańsk Polska	⌘	7,650	2,4	-	-0,3	9.750	9.750 strata: 2.850
19	JUSZCZYK Maurycy [2008] Z/08/00379 UKS Podgórze Kraków Polska	⌘	8,050	1,8	-	-0,3	9.550	9.550 strata: 3.050
20	KOSTOŃ Adam [2011] Z/2011/424 KS "Evo Gym" AZS AWF Katowice Polska	⌘	7,900	1,5	-	-0,3	9.100	9.100 strata: 3.500
21	GANSZCZYK Michał [2011] KS "Evo Gym" AZS AWF Katowice Polska	⌘	7,400	1,6	-	-0,3	8.700	8.700 strata: 3.900
22	SLEZÁK David [2010] Gymnastika Zlin Czechy	⌘	7,350	1,6	-	-0,3	8.650	8.650 strata: 3.950

Kółka - Young - Eliminacje

Pz	Zespół	Układ	Wyk.	Pods.	Bonus	Kara	Wynik układu	Wynik końcowy
1	SLEZÁK Martin [2012] Gymnastika Zlin Czechy	⌘	8,700	1,7	-	-0,3	10.100	10.100
2	STASIEK Karol [2013] Z/2013/106 KS AZS AKF Kraków Polska	⌘	8,650	1,7	-	-0,3	10.050	10.050 strata: 0.050
3	NOSAL Leon [2012] Z/2012/203 KS "Evo Gym" AZS AWF Katowice Polska	⌘	8,550	1,8	-	-0,3	10.050	10.050 strata: 0.050
4	MACZKA Artur [2012] Z/2012/1503 KS AZS AKF Kraków Polska	⌘	8,500	1,8	-	-0,3	10.000	10.000 strata: 0.100
5	SZEWCZYK Tymoteusz [2013] Z/2013/904 KS "Evo Gym" AZS AWF Katowice Polska	⌘	8,700	1,5	-	-0,3	9.900	9.900 strata: 0.200
6	SHAVERNIEV Nikita [2014] KS "Evo Gym" AZS AWF Katowice Ukraina	⌘	8,350	1,8	-	-0,3	9.850	9.850 strata: 0.250
7	MALINOWSKI Karol [2012] Z/2012/256 UKS "SP7" Łódź Polska	⌘	8,350	1,8	-	-0,3	9.850	9.850 strata: 0.250
8	SŁODKOWSKI Aleksander [2013] Z/2013/92 MKS Gdańsk Polska	⌘	7,250	2,5	-	-	9.750	9.750 strata: 0.350

Pz	Zespół	Układ	Wyk.	Pods.	Bonus	Kara	Wynik układu	Wynik końcowy
9	SYDORENKO Rostyslav [2012] Z/2012/1272 MKS "Kusy" Szczecin Ukraina		7,500	2,2	-	-	9.700	9.700 strata: 0.400
10	JABŁOŃSKI Leon [2014] Z/2014/1147 MKS Gdańsk Polska		8,400	1,6	-	-0,3	9.700	9.700 strata: 0.400
11	KUC Wojciech [2012] Z/2012/361 KS "Evo Gym" AZS AWF Katowice Polska		8,500	1,5	-	-0,3	9.700	9.700 strata: 0.400
12	KOSTOŃ Michał [2013] Z/2013/903 KS "Evo Gym" AZS AWF Katowice Polska		8,100	1,5	-	-0,3	9.300	9.300 strata: 0.800
13	PRĄCIK Tadeusz [2013] Z/2013/105 KS AZS AKF Kraków Polska		7,800	1,7	-	-0,3	9.200	9.200 strata: 0.900
14	GEBOŁYŚ- ŁOZOWSKI Kamil [2013] UKS Podgórze Kraków Polska		7,950	1,5	-	-0,3	9.150	9.150 strata: 0.950
15	BURIŠ Tobiáš [2013] SK Hradčany Czechy		7,950	1,5	-	-0,3	9.150	9.150 strata: 0.950
16	JASTRZĘBSKI Jan [2013] Z/2013/60 KS "Evo Gym" AZS AWF Katowice Polska		7,600	1,8	-	-0,3	9.100	9.100 strata: 1.000
17	SVYNTSYTSKYI Artem [2012] Z/2012/1362 MKS Gdańsk Polska		7,300	2,0	-	-0,3	9.000	9.000 strata: 1.100
18	BOSIAK Feliks [2014] Z/2014/120 MKS "Kusy" Szczecin Polska		7,500	1,8	-	-0,3	9.000	9.000 strata: 1.100
19	PYZALSKI-HOROŠKO Brunon [2013] Z/2013/1441 KS AZS AKF Kraków Polska		7,550	1,7	-	-0,3	8.950	8.950 strata: 1.150
20	BURIŠ Tadeáš [2013] SK Hradčany Czechy		7,400	1,5	-	-	8.900	8.900 strata: 1.200
21	HALANYUK Timothy [2012] KS "Evo Gym" AZS AWF Katowice Ukraina		6,200	1,7	-	-0,3	7.600	7.600 strata: 2.500

Kółka - Junior + Young - Finał

Pz	Zespół	Układ	Wyk.	Pods.	Bonus	Kara	Wynik układu	Wynik końcowy
1	KRAMARCZYK Alan [2010] Z/2010/515 KS AZS AKF Kraków Polska		8,650	3,8	-	-	12.450	12.450
2	KALITIN Lew [2008] Z/2008/1375 MKS Gdańsk Polska		8,650	3,5	-	-	12.150	12.150 strata: 0.300
3	KALETA Maciej [2010] Z/2010/489 UKS "SP7" Łódź Polska		8,300	3,0	-	-	11.300	11.300 strata: 1.150
4	ŠINDELKA David [2010] Sokol Brno Czechy		7,950	2,7	0,1	-	10.750	10.750 strata: 1.700
5	STAŚIEK Karol [2013] Z/2013/106 KS AZS AKF Kraków Polska		8,700	1,8	-	-0,3	10.200	10.200 strata: 2.250
6	SLEZÁK Martin [2012] Gymnastika Zlín Czechy		8,450	1,9	-	-0,3	10.050	10.050 strata: 2.400

Skok - Senior - Finał

Pz	Zespół	Układ	Wyk.	Pods.	Bonus	Kara	Wynik układu	Wynik końcowy
1	KOVTUN Iliya [2003] <i>SK Hradčany</i> Chorwacja	⌒	9,400	4,8	-	-0,1	14.100	13.150
		⌒	9,400	2,8	-	-	12.200	
2	SAINTE ROSE Lorenzo [2004] S8 <i>France</i> Francja	⌒	8,650	4,8	-	-0,3	13.150	12.725 strata: 0.425
		⌒	9,400	2,8	0,1	-	12.300	
3	DELAYE Antonin [2007] S9 <i>France</i> Francja	⌒	7,750	4,8	-	-0,3	12.250	12.350 strata: 0.800
		⌒	9,650	2,8	-	-	12.450	
4	AYMES Lorenzo [2005] <i>SK Hradčany</i> Francja	⌒	7,550	4,4	-	-	11.950	11.925 strata: 1.225
		⌒	9,500	2,4	-	-	11.900	
5	SASNAL Filip [1997] 32804 <i>KS AZS AKF Kraków</i> Polska	⌒	7,950	3,6	-	-0,1	11.450	10.975 strata: 2.175
		⌒	8,100	2,4	-	-	10.500	

Skok - Senior - Eliminacje

Pz	Zespół	Układ	Wyk.	Pods.	Bonus	Kara	Wynik układu	Wynik końcowy
1	CHEPURNYI Nazar [2002] <i>SK Hradčany</i> Ukraina	⌒	9,450	5,2	-	-	14.650	13.575
		⌒	9,700	2,8	-	-	12.500	
2	SAINTE ROSE Lorenzo [2004] S8 <i>France</i> Francja	⌒	9,350	4,8	-	-	14.150	13.175 strata: 0.400
		⌒	9,400	2,8	-	-	12.200	
3	DELAYE Antonin [2007] S9 <i>France</i> Francja	⌒	9,200	4,8	-	-	14.000	13.075 strata: 0.500
		⌒	9,350	2,8	-	-	12.150	
4	AYMES Lorenzo [2005] <i>SK Hradčany</i> Francja	⌒	9,050	4,8	-	-0,3	13.550	12.975 strata: 0.600
		⌒	9,900	2,4	0,1	-	12.400	
5	KOVTUN Iliya [2003] <i>SK Hradčany</i> Chorwacja	⌒	8,500	4,8	-	-0,3	13.000	12.625 strata: 0.950
		⌒	9,450	2,8	-	-	12.250	
6	SASNAL Filip [1997] 32804 <i>KS AZS AKF Kraków</i> Polska	⌒	8,250	4,0	-	-	12.250	12.125 strata: 1.450
		⌒	9,600	2,4	-	-	12.000	
7	KALINIČ Tomáš [2007] <i>Sokol Brno</i> Czechy	⌒	9,050	4,4	-	-	13.450	13.450 strata: 0.125
8	MANGALA-BIMA Karim [2007] S11 <i>France</i> Francja	⌒	8,350	4,8	-	-	13.150	13.150 strata: 0.425
9	KAPLAN Daniel David [2004] <i>SK Hradčany</i> Czechy	⌒	9,250	3,6	-	-	12.850	12.850 strata: 0.725
10	POSPÍŠIL Martin [2005] <i>Sokol Brno</i> Czechy	⌒	9,100	3,6	-	-0,1	12.600	12.600 strata: 0.975
11	HITTLER Silas [2002] <i>TSV Grötzingen</i> Niemcy	⌒	9,200	3,6	-	-0,3	12.500	12.500 strata: 1.075

Pz	Zespół	Układ	Wyk.	Pods.	Bonus	Kara	Wynik układu	Wynik końcowy
12	BRACKI Borys [2004] 32570 KS AZS AWF Katowice Polska	II	9,200	3,2	-	-	12.400	12.400 strata: 1.175
13	KRAMER Julius [2006] TSV Grötzingen Niemcy	II	8,900	3,6	-	-0,1	12.400	12.400 strata: 1.175
14	KOPERSKI Filip [2007] Z/07/00266 KS AZS AKF Kraków Polska	II	8,900	3,6	-	-0,3	12.200	12.200 strata: 1.375
15	WEISS Sverre [2006] TSV Grötzingen Niemcy	II	9,400	2,8	-	-	12.200	12.200 strata: 1.375
16	BERTSCH Julian [1999] TSV Grötzingen Niemcy	II	9,600	2,4	-	-	12.000	12.000 strata: 1.575
17	CHRUŚCIEL Szymon [2004] 33132 KS AZS AKF Kraków Polska	II	9,200	2,8	-	-	12.000	12.000 strata: 1.575
18	KORBIEL Franciszek [2006] 33134 KS AZS AKF Kraków Polska	II	9,200	2,8	-	-	12.000	12.000 strata: 1.575
19	HUBER Leo [2006] TSV Grötzingen Niemcy	II	7,700	3,6	-	-0,3	11.000	11.000 strata: 2.575

Skok - Junior - Eliminacje

Pz	Zespół	Układ	Wyk.	Pods.	Bonus	Kara	Wynik układu	Wynik końcowy
1	KRAMARCZYK Alan [2010] Z/2010/515 KS AZS AKF Kraków Polska	II	9,250	4,8	-	-	14.050	13.325
		II	9,000	3,6	-	-	12.600	
2	YABLONSKYI-YAMAMOTO Devid [2009] Z/2009/1417 UKS "SP7" Łódź Ukraina	II	9,200	3,6	-	-0,3	12.500	12.250 strata: 1.075
		II	9,600	2,4	-	-	12.000	
3	SZYMAŃSKI Szymon [2009] Z/09/00109 NTG Nysa Polska	II	9,000	3,6	-	-	12.600	12.100 strata: 1.225
		II	8,800	2,8	-	-	11.600	
4	OLESIUK Bartosz [2008] Z/08/00282 MKS "Kusy" Szczecin Polska	II	9,200	3,6	-	-	12.800	12.050 strata: 1.275
		II	9,400	2,0	-	-0,1	11.300	
5	MYSZI Dominik [2008] Z/2008/739 MKS Gdańsk Polska	II	9,050	3,6	-	-0,1	12.550	12.025 strata: 1.300
		II	9,500	2,0	-	-	11.500	
6	PIECZYKOLAN Mikołaj [2009] Z/09/00075 MKS Gdańsk Polska	II	8,750	3,6	-	-	12.350	11.950 strata: 1.375
		II	9,550	2,0	-	-	11.550	
7	JUSZCZYK Maurycy [2008] Z/08/00379 UKS Podgórze Kraków Polska	II	8,200	3,6	-	-	11.800	11.175 strata: 2.150
		II	8,550	2,0	-	-	10.550	
8	JARY Karol [2009] Z/09/00113 NTG Nysa Polska	II	8,100	2,8	-	-	10.900	11.100 strata: 2.225
		II	9,300	2,0	-	-	11.300	
9	CZAJKOWSKI Wojciech [2010] Z/2010/424 MKS Gdańsk Polska	II	8,450	2,4	-	-	10.850	10.550 strata: 2.775
		II	7,850	2,4	-	-	10.250	

Pz	Zespół	Układ	Wyk.	Pods.	Bonus	Kara	Wynik układu	Wynik końcowy
10	SOVA Martin [2008] <i>Sokol Brno</i> Czechy	⌒	9,100	4,4	-	-0,3	13.200	13.200 strata: 0.125
11	WYLEŻOŁ Maksimilian [2010] Z/2010/512 <i>KS AZS AKF Kraków</i> Polska	⌒	9,400	3,6	-	-	13.000	13.000 strata: 0.325
12	POSPÍŠIL Vítězslav [2010] <i>Sokol Brno</i> Czechy	⌒	9,450	3,6	-	-0,1	12.950	12.950 strata: 0.375
13	ŠINDELKA David [2010] <i>Sokol Brno</i> Czechy	⌒	9,250	3,6	-	-	12.850	12.850 strata: 0.475
14	HANÁK Luboš [2009] <i>Gymnastika Zlin</i> Czechy	⌒	9,650	2,8	-	-0,1	12.350	12.350 strata: 0.975
15	KALETA Michał [2010] Z/2010/488 <i>UKS "SP7" Łódź</i> Polska	⌒	9,250	2,8	-	-	12.050	12.050 strata: 1.275
16	KALITIN Lew [2008] Z/2008/1375 <i>MKS Gdańsk</i> Polska	⌒	9,600	2,4	-	-	12.000	12.000 strata: 1.325
17	RIAZANOV Platon [2011] Z/2011/1240 <i>KS AZS AKF Kraków</i> Polska	⌒	8,900	2,4	-	-0,1	11.200	11.200 strata: 2.125
18	PAZDÍREK Matěj [2010] <i>SK Hradčany</i> Czechy	⌒	7,900	3,6	-	-0,3	11.200	11.200 strata: 2.125
19	TANANAİKO Mikalai [2011] Z/2011/1358 <i>MKS Gdańsk</i> Polska	⌒	7,400	3,6	-	-	11.000	11.000 strata: 2.325
20	KALETA Maciej [2010] Z/2010/489 <i>UKS "SP7" Łódź</i> Polska	⌒	8,600	2,4	-	-	11.000	11.000 strata: 2.325
21	ŠIMR Richard [2011] <i>Gymnastika Zlin</i> Czechy	⌒	8,700	2,0	-	-	10.700	10.700 strata: 2.625
22	GANSZCZYK Michał [2011] <i>KS "Evo Gym" AZS AWF Katowice</i> Polska	⌒	9,000	1,2	-	-	10.200	10.200 strata: 3.125
23	DUMAŃSKI Wojciech [2008] Z/08/00252 <i>NTG Nysa</i> Polska	⌒	8,950	1,2	-	-	10.150	10.150 strata: 3.175
24	KOSTOŃ Adam [2011] Z/2011/424 <i>KS "Evo Gym" AZS AWF Katowice</i> Polska	⌒	8,100	2,0	-	-	10.100	10.100 strata: 3.225
25	SLEZÁK David [2010] <i>Gymnastika Zlin</i> Czechy	⌒	7,900	1,8	-	-0,3	9.400	9.400 strata: 3.925







Skok - Young - Eliminacje

Pz	Zespół	Układ	Wyk.	Pods.	Bonus	Kara	Wynik układu	Wynik końcowy
1	BURIŠ Tobiáš [2013] <i>SK Hradčany</i> Czechy	⌒	8,950	2,8	-	-	11.750	11.375
		⌒	9,000	2,0	-	-	11.000	
2	SŁODKOWSKI Aleksander [2013] Z/2013/92 <i>MKS Gdańsk</i> Polska	⌒	9,300	2,8	-	-	12.100	12.100
3	SVYNTSYTSKYI Artem [2012] Z/2012/1362 <i>MKS Gdańsk</i> Polska	⌒	9,250	2,8	-	-	12.050	12.050 strata: 0.050
4	SYDORENKO Rostyslav [2012] Z/2012/1272 <i>MKS "Kusy" Szczecin</i> Ukraina	⌒	9,200	2,8	-	-	12.000	12.000 strata: 0.100
5	HALANYUK Timothy [2012] <i>KS "Evo Gym" AZS AWF Katowice</i> Ukraina	⌒	8,800	2,8	-	-	11.600	11.600 strata: 0.500







Pz	Zespół	Układ	Wyk.	Pods.	Bonus	Kara	Wynik układu	Wynik końcowy
6	MALINOWSKI Karol [2012] Z/2012/256 UKS "SP7" Łódź Polska	⌚	9,050	2,0	-	-	11.050	11.050 strata: 1.050
7	BURIŠ Tadeáš [2013] SK Hradčany Czechy	⌚	9,650	1,2	-	-	10.850	10.850 strata: 1.250
8	MACZKA Artur [2012] Z/2012/1503 KS AZS AKF Kraków Polska	⌚	9,600	1,2	-	-	10.800	10.800 strata: 1.300
9	SLEZÁK Martin [2012] Gymnastika Zlin Czechy	⌚	8,950	1,8	-	-	10.750	10.750 strata: 1.350
10	STASIEK Karol [2013] Z/2013/106 KS AZS AKF Kraków Polska	⌚	9,000	1,8	-	-0,1	10.700	10.700 strata: 1.400
11	KOSTOŃ Michał [2013] Z/2013/903 KS "Evo Gym" AZS AWF Katowice Polska	⌚	9,450	1,2	-	-	10.650	10.650 strata: 1.450
12	PYZALSKI-HOROŠKO Brunon [2013] Z/2013/1441 KS AZS AKF Kraków Polska	⌚	9,400	1,2	-	-	10.600	10.600 strata: 1.500
13	PRĄCIK Tadeusz [2013] Z/2013/105 KS AZS AKF Kraków Polska	⌚	9,400	1,2	-	-	10.600	10.600 strata: 1.500
14	SHAVERNIEV Nikita [2014] KS "Evo Gym" AZS AWF Katowice Ukraina	⌚	9,400	1,2	-	-	10.600	10.600 strata: 1.500
15	BOSIAK Feliks [2014] Z/2014/120 MKS "Kusy" Szczecin Polska	⌚	9,300	1,2	-	-	10.500	10.500 strata: 1.600
16	NOSAL Leon [2012] Z/2012/203 KS "Evo Gym" AZS AWF Katowice Polska	⌚	9,200	1,2	-	-	10.400	10.400 strata: 1.700
17	KUC Wojciech [2012] Z/2012/361 KS "Evo Gym" AZS AWF Katowice Polska	⌚	8,850	1,2	-	-	10.050	10.050 strata: 2.050
18	SZEWczyk Tymoteusz [2013] Z/2013/904 KS "Evo Gym" AZS AWF Katowice Polska	⌚	8,250	1,8	-	-	10.050	10.050 strata: 2.050
19	GEBOŁYŚ-ŁOZOWSKI Kamil [2013] UKS Podgórze Kraków Polska	⌚	8,750	1,2	-	-	9.950	9.950 strata: 2.150
20	JABŁOŃSKI Leon [2014] Z/2014/1147 MKS Gdańsk Polska	⌚	8,450	1,8	-	-0,3	9.950	9.950 strata: 2.150
21	JASTRZĘBSKI Jan [2013] Z/2013/60 KS "Evo Gym" AZS AWF Katowice Polska	⌚	8,650	1,2	-	-	9.850	9.850 strata: 2.250

Skok - Junior + Young - Finał









Pz	Zespół	Układ	Wyk.	Pods.	Bonus	Kara	Wynik układu	Wynik końcowy
1	KRAMARCZYK Alan [2010] Z/2010/515 KS AZS AKF Kraków Polska	⌚	9,600	4,8	0,1	-	14.500	13.550
		⌚	9,000	3,6	-	-	12.600	
2	OLESIUK Bartosz [2008] Z/08/00282 MKS "Kusy" Szczecin Polska	⌚	8,650	3,6	-	-	12.250	12.150 strata: 1.400
		⌚	9,250	2,8	-	-	12.050	
3	YABLONSKI-YAMAMOTO Devid [2009] Z/2009/1417 UKS "SP7" Łódź Ukraina	⌚	9,100	3,6	-	-0,3	12.400	12.050 strata: 1.500
		⌚	9,300	2,4	-	-	11.700	





















Pz	Zespół	Układ	Wyk.	Pods.	Bonus	Kara	Wynik układu	Wynik końcowy
4	MYSZI Dominik [2008] Z/2008/739 MKS Gdańsk Polska		9,150	3,6	-	-	12.750	12.025 strata: 1.525
			9,300	2,0	-	-	11.300	
5	PIECZYKOLAN Mikołaj [2009] Z/09/00075 MKS Gdańsk Polska		8,500	3,6	-	-	12.100	11.750 strata: 1.800
			9,400	2,0	-	-	11.400	
6	BURIŠ Tobiáš [2013] SK Hradčany Czechy		7,650	2,8	-	-	10.450	10.625 strata: 2.925
			8,800	2,0	-	-	10.800	

Porecze - Senior - Finał


Pz	Zespół	Układ	Wyk.	Pods.	Bonus	Kara	Wynik układu	Wynik końcowy
1	KOVTUN Iliya [2003] SK Hradčany Chorwacja		8,550	5,8	0,1	-	14.450	14.450
2	DELAYE Antonin [2007] S9 France Francja		8,550	4,7	0,1	-	13.350	13.350 strata: 1.100
3	KALINIČ Tomáš [2007] Sokol Brno Czechy		8,500	4,2	-	-	12.700	12.700 strata: 1.750
4	MANGALA-BIMA Karim [2007] S11 France Francja		6,850	4,2	-	-	11.050	11.050 strata: 3.400
5	AYMES Lorenzo [2005] SK Hradčany Francja		6,250	4,7	-	-	10.950	10.950 strata: 3.500
6	BLIN Alexis [2001] SK Hradčany Francja		7,100	3,2	-	-	10.300	10.300 strata: 4.150

Porecze - Senior - Eliminacje



Pz	Zespół	Układ	Wyk.	Pods.	Bonus	Kara	Wynik układu	Wynik końcowy
1	KOVTUN Iliya [2003] SK Hradčany Chorwacja		8,850	5,8	0,1	-	14.750	14.750
2	CHEPURNYI Nazar [2002] SK Hradčany Ukraina		8,550	4,7	-	-	13.250	13.250 strata: 1.500
3	AYMES Lorenzo [2005] SK Hradčany Francja		8,350	4,7	0,1	-	13.150	13.150 strata: 1.600
4	BLIN Alexis [2001] SK Hradčany Francja		9,100	3,8	0,1	-	13.000	13.000 strata: 1.750
5	DELAYE Antonin [2007] S9 France Francja		8,300	4,7	-	-	13.000	13.000 strata: 1.750
6	KALINIČ Tomáš [2007] Sokol Brno Czechy		8,850	4,0	-	-	12.850	12.850 strata: 1.900
7	MANGALA-BIMA Karim [2007] S11 France Francja		7,900	4,1	-	-	12.000	12.000 strata: 2.750
8	KAPLAN Daniel David [2004] SK Hradčany Czechy		8,600	3,2	-	-	11.800	11.800 strata: 2.950

Pz	Zespół	Układ	Wyk.	Pods.	Bonus	Kara	Wynik układu	Wynik końcowy
9	KORBIEL Franciszek [2006] 33134 KS AZS AKF Kraków Polska		8,250	3,5	-	-	11.750	11.750 strata: 3.000
10	BAGO Daniel [2004] Sokol Brno Czechy		7,250	4,4	-	-	11.650	11.650 strata: 3.100
11	SAINTE ROSE Lorenzo [2004] S8 France Francja		7,100	4,4	-	-	11.500	11.500 strata: 3.250
12	KWIATKOWSKI Michał [2005] 30185 MKS "Kusy" Szczecin Polska		8,300	3,0	-	-	11.300	11.300 strata: 3.450
13	SASNAL Filip [1997] 32804 KS AZS AKF Kraków Polska		7,250	3,8	-	-	11.050	11.050 strata: 3.700
14	KOPERSKI Filip [2007] Z/07/00266 KS AZS AKF Kraków Polska		8,100	2,9	-	-	11.000	11.000 strata: 3.750
15	HUBER Leo [2006] TSV Grötzingen Niemcy		8,500	2,5	-	-	11.000	11.000 strata: 3.750
16	BRACKI Borys [2004] 32570 KS AZS AWF Katowice Polska		8,250	2,7	-	-	10.950	10.950 strata: 3.800
17	BERTSCH Julian [1999] TSV Grötzingen Niemcy		8,700	2,1	-	-	10.800	10.800 strata: 3.950
18	HITTLER Silas [2002] TSV Grötzingen Niemcy		9,350	1,4	-	-	10.750	10.750 strata: 4.000
19	CHRUŚCIEL Szymon [2004] 33132 KS AZS AKF Kraków Polska		7,300	3,4	-	-	10.700	10.700 strata: 4.050
20	POSPÍŠIL Martin [2005] Sokol Brno Czechy		6,350	4,3	-	-	10.650	10.650 strata: 4.100
21	WEISS Sverre [2006] TSV Grötzingen Niemcy		7,950	2,7	-	-	10.650	10.650 strata: 4.100
22	KRAMER Julius [2006] TSV Grötzingen Niemcy		8,150	2,4	-	-	10.550	10.550 strata: 4.200
23	BRÜCHER Björn [2006] TSV Grötzingen Niemcy		8,300	1,8	-	-	10.100	10.100 strata: 4.650
24	SLÍŽ Radomyr [2000] TJ Třineckých železáren Czechy		-	-	-	-	0.000	0.000 strata: 14.750
25	PETROV Matvei [1990] SK Hradčany Albania		-	-	-	-	0.000	0.000 strata: 14.750
26	GAWROŃSKI Sebastian [1996] 32203 KS AZS AWF Katowice Polska		-	-	-	-	0.000	0.000 strata: 14.750
27	MOULLEC Alan [2006] S10 France Francja		-	-	-	-	0.000	0.000 strata: 14.750
28	SCHUBERT Jan [1994] SK Hradčany Czechy		-	-	-	-	0.000	0.000 strata: 14.750




















Poręcze - Junior - Eliminacje

Pz	Zespół	Układ	Wyk.	Pods.	Bonus	Kara	Wynik układu	Wynik końcowy
1	KALITIN Lew [2008] Z/2008/1375 MKS Gdańsk Polska		7,900	4,6	-	-	12.500	12.500

Pz	Zespół	Układ	Wyk.	Pods.	Bonus	Kara	Wynik układu	Wynik końcowy
2	YABLONSKYI-YAMAMOTO Devid [2009] Z/2009/1417 UKS "SP7" Łódź Ukraina		8,850	3,6	-	-	12.450	12.450 strata: 0.050
3	TANANAİKO Mikalai [2011] Z/2011/1358 MKS Gdańsk Polska		9,150	3,0	0,1	-	12.250	12.250 strata: 0.250
4	ŠINDELKA David [2010] Sokol Brno Czechy		8,150	3,9	-	-	12.050	12.050 strata: 0.450
5	POSPÍŠIL Vítězslav [2010] Sokol Brno Czechy		8,600	2,9	-	-	11.500	11.500 strata: 1.000
6	MYSZI Dominik [2008] Z/2008/739 MKS Gdańsk Polska		8,200	3,3	-	-	11.500	11.500 strata: 1.000
7	WYLEŻOŁ Maksimilian [2010] Z/2010/512 KS AZS AKF Kraków Polska		9,100	2,4	-	-	11.500	11.500 strata: 1.000
8	SOVA Martin [2008] Sokol Brno Czechy		7,950	3,4	-	-	11.350	11.350 strata: 1.150
9	KALETA Michał [2010] Z/2010/488 UKS "SP7" Łódź Polska		8,450	2,7	-	-	11.150	11.150 strata: 1.350
10	PAZDÍREK Matěj [2010] SK Hradčany Czechy		7,850	3,2	-	-	11.050	11.050 strata: 1.450
11	KALETA Maciej [2010] Z/2010/489 UKS "SP7" Łódź Polska		8,600	2,3	-	-	10.900	10.900 strata: 1.600
12	SEVILLA TORRES Lucas Antonio [2010] CSS 1 Timisoara Rumunia		8,400	2,4	-	-	10.800	10.800 strata: 1.700
13	ŠIMR Richard [2011] Gymnastika Zlin Czechy		8,600	2,2	-	-	10.800	10.800 strata: 1.700
14	JUSZCZYK Maurycy [2008] Z/08/00379 UKS Podgórze Kraków Polska		7,500	3,2	-	-	10.700	10.700 strata: 1.800
15	OLESIUK Bartosz [2008] Z/08/00282 MKS "Kusy" Szczecin Polska		8,250	2,4	-	-	10.650	10.650 strata: 1.850
16	DUMAŃSKI Wojciech [2008] Z/08/00252 NTG Nysa Polska		8,200	2,4	-	-	10.600	10.600 strata: 1.900
17	PIECZYKOLAN Mikołaj [2009] Z/09/00075 MKS Gdańsk Polska		8,200	2,4	-	-	10.600	10.600 strata: 1.900
18	KRAMARCZYK Alan [2010] Z/2010/515 KS AZS AKF Kraków Polska		8,500	2,0	-	-	10.500	10.500 strata: 2.000
19	RIAZANOV Platon [2011] Z/2011/1240 KS AZS AKF Kraków Polska		6,500	3,0	-	-	9.500	9.500 strata: 3.000
20	GANSZCZYK Michał [2011] KS "Evo Gym" AZS AWF Katowice Polska		7,250	1,9	-	-	9.150	9.150 strata: 3.350
21	SLEZÁK David [2010] Gymnastika Zlin Czechy		6,950	2,2	-	-	9.150	9.150 strata: 3.350
22	HANÁK Luboš [2009] Gymnastika Zlin Czechy		6,550	2,5	-	-	9.050	9.050 strata: 3.450
23	KOSTOŃ Adam [2011] Z/2011/424 KS "Evo Gym" AZS AWF Katowice Polska		5,000	2,2	-	-	7.200	7.200 strata: 5.300
24	JARY Karol [2009] Z/09/00113 NTG Nysa Polska		-	-	-	-	0.000	0.000 strata: 12.500
25	CZAJKOWSKI Wojciech [2010] Z/2010/424 MKS Gdańsk Polska		-	-	-	-	0.000	0.000 strata: 12.500

Pz	Zespół	Układ	Wyk.	Pods.	Bonus	Kara	Wynik układu	Wynik końcowy
26	BARTOŠOVSKÝ Jan [2009] Sokol Brno Czechy		-	-	-	-	0.000	0.000 strata: 12.500
27	SZYMAŃSKI Szymon [2009] Z/09/00109 NTG Nysa Polska		-	-	-	-	0.000	0.000 strata: 12.500

Poręcze - Young - Eliminacje

Pz	Zespół	Układ	Wyk.	Pods.	Bonus	Kara	Wynik układu	Wynik końcowy
1	SVYNTSYTSKYI Artem [2012] Z/2012/1362 MKS Gdańsk Polska		8,850	2,6	-	-	11.450	11.450
2	MALINOWSKI Karol [2012] Z/2012/256 UKS "SP7" Łódź Polska		9,250	2,0	-	-	11.250	11.250 strata: 0.200
3	BURIŠ Tadeáš [2013] SK Hradčany Czechy		8,750	2,0	-	-	10.750	10.750 strata: 0.700
4	JABŁOŃSKI Leon [2014] Z/2014/1147 MKS Gdańsk Polska		8,800	1,9	-	-	10.700	10.700 strata: 0.750
5	SŁODKOWSKI Aleksander [2013] Z/2013/92 MKS Gdańsk Polska		7,650	2,9	-	-	10.550	10.550 strata: 0.900
6	HALANYUK Timothy [2012] KS "Evo Gym" AZS AWF Katowice Ukraina		7,700	2,6	-	-	10.300	10.300 strata: 1.150
7	KOSTOŃ Michał [2013] Z/2013/903 KS "Evo Gym" AZS AWF Katowice Polska		7,950	2,3	-	-	10.250	10.250 strata: 1.200
8	JASTRZĘBSKI Jan [2013] Z/2013/60 KS "Evo Gym" AZS AWF Katowice Polska		7,650	2,5	-	-	10.150	10.150 strata: 1.300
9	PYZALSKI-HOROŠKO Brunon [2013] Z/2013/1441 KS AZS AKF Kraków Polska		7,900	2,2	-	-	10.100	10.100 strata: 1.350
10	SYDORENKO Rostyslav [2012] Z/2012/1272 MKS "Kusy" Szczecin Ukraina		7,550	2,5	-	-	10.050	10.050 strata: 1.400
11	STAŚIEK Karol [2013] Z/2013/106 KS AZS AKF Kraków Polska		7,950	2,1	-	-	10.050	10.050 strata: 1.400
12	BURIŠ Tobiáš [2013] SK Hradčany Czechy		7,550	2,4	-	-	9.950	9.950 strata: 1.500
13	SHAVERNIEV Nikita [2014] KS "Evo Gym" AZS AWF Katowice Ukraina		7,250	2,5	-	-	9.750	9.750 strata: 1.700
14	PRĄCIK Tadeusz [2013] Z/2013/105 KS AZS AKF Kraków Polska		7,600	2,1	-	-	9.700	9.700 strata: 1.750
15	MACZKA Artur [2012] Z/2012/1503 KS AZS AKF Kraków Polska		7,450	2,2	-	-	9.650	9.650 strata: 1.800
16	SLEZÁK Martin [2012] Gymnastika Zlín Czechy		7,300	1,4	-	-	8.700	8.700 strata: 2.750
17	BOSIAK Feliks [2014] Z/2014/120 MKS "Kusy" Szczecin Polska		6,150	2,2	-	-	8.350	8.350 strata: 3.100
18	NOSAL Leon [2012] Z/2012/203 KS "Evo Gym" AZS AWF Katowice Polska		6,300	1,9	-	-	8.200	8.200 strata: 3.250
19	GEBOŁYŚ-ŁOZOWSKI Kamil [2013] UKS Podgórze Kraków Polska		6,550	1,6	-	-	8.150	8.150 strata: 3.300

Pz	Zespół	Układ	Wyk.	Pods.	Bonus	Kara	Wynik układu	Wynik końcowy
20	KUC Wojciech [2012] Z/2012/361 KS "Evo Gym" AZS AWF Katowice Polska		6,150	1,9	-	-	8.050	8.050 strata: 3.400
21	SZEWCZYK Tymoteusz [2013] Z/2013/904 KS "Evo Gym" AZS AWF Katowice Polska		4,650	1,2	-	-3,0	2.850	2.850 strata: 8.600
22	OTAVA Andrej [2012] SK Hradčany Czechy		-	-	-	-	0.000	0.000 strata: 11.450

Poręczce - Junior + Young - Finał




















Pz	Zespół	Układ	Wyk.	Pods.	Bonus	Kara	Wynik układu	Wynik końcowy
1	KALITIN Lew [2008] Z/2008/1375 MKS Gdańsk Polska		7,150	4,5	-	-	11.650	11.650
2	SVYNTSYTSKYI Artem [2012] Z/2012/1362 MKS Gdańsk Polska		8,550	2,6	-	-	11.150	11.150 strata: 0.500
3	MALINOWSKI Karol [2012] Z/2012/256 UKS "SP7" Łódź Polska		8,850	2,0	-	-	10.850	10.850 strata: 0.800
4	TANANAİKO Mikalai [2011] Z/2011/1358 MKS Gdańsk Polska		7,250	3,0	-	-	10.250	10.250 strata: 1.400
5	YABLONSKYI-YAMAMOTO Devid [2009] Z/2009/1417 UKS "SP7" Łódź Ukraina		6,650	3,1	-	-	9.750	9.750 strata: 1.900
6	ŠINDELKA David [2010] Sokol Brno Czechy		5,350	4,0	-	-	9.350	9.350 strata: 2.300

Drażek - Senior - Finał



Pz	Zespół	Układ	Wyk.	Pods.	Bonus	Kara	Wynik układu	Wynik końcowy
1	KOVTUN Iliya [2003] SK Hradčany Chorwacja		8,500	5,7	-	-	14.200	14.200
2	AYMES Lorenzo [2005] SK Hradčany Francja		7,900	5,8	-	-	13.700	13.700 strata: 0.500
3	DELAYE Antonin [2007] S9 France Francja		8,450	4,3	-	-	12.750	12.750 strata: 1.450
4	KALINIČ Tomáš [2007] Sokol Brno Czechy		8,200	4,5	-	-	12.700	12.700 strata: 1.500
4	SAINTE ROSE Lorenzo [2004] S8 France Francja		8,200	4,5	-	-	12.700	12.700 strata: 1.500
6	WEISS Sverre [2006] TSV Grötzingen Niemcy		8,550	3,3	-	-	11.850	11.850 strata: 2.350

Drażek - Senior - Eliminacje

Pz	Zespół	Układ	Wyk.	Pods.	Bonus	Kara	Wynik układu	Wynik końcowy
1	KOVTUN Iliya [2003] SK Hradčany Chorwacja		8,450	5,8	0,1	-	14.350	14.350
2	AYMES Lorenzo [2005] SK Hradčany Francja		8,550	5,1	0,1	-	13.750	13.750 strata: 0.600






















Pz	Zespół	Układ	Wyk.	Pods.	Bonus	Kara	Wynik układu	Wynik końcowy
3	DELAYE Antonin [2007] S9 France Francja		8,450	4,3	-	-	12.750	12.750 strata: 1.600
4	SAINTE ROSE Lorenzo [2004] S8 France Francja		8,250	4,5	-	-	12.750	12.750 strata: 1.600
5	KALINIČ Tomáš [2007] Sokol Brno Czechy		7,950	4,5	-	-	12.450	12.450 strata: 1.900
6	CHEPURNYI Nazar [2002] SK Hradčany Ukraina		8,850	3,3	-	-	12.150	12.150 strata: 2.200
7	WEISS Sverre [2006] TSV Grötzingen Niemcy		8,750	3,4	-	-	12.150	12.150 strata: 2.200
8	BLIN Alexis [2001] SK Hradčany Francja		7,700	4,3	0,1	-	12.100	12.100 strata: 2.250
9	SASNAL Filip [1997] 32804 KS AZS AKF Kraków Polska		8,600	3,4	-	-	12.000	12.000 strata: 2.350
10	CHRUŚCIEL Szymon [2004] 33132 KS AZS AKF Kraków Polska		8,450	3,1	-	-	11.550	11.550 strata: 2.800
11	KORBIEL Franciszek [2006] 33134 KS AZS AKF Kraków Polska		8,850	2,7	-	-	11.550	11.550 strata: 2.800
12	POSPÍŠIL Martin [2005] Sokol Brno Czechy		6,750	4,4	0,1	-	11.250	11.250 strata: 3.100
13	MANGALA-BIMA Karim [2007] S11 France Francja		8,100	2,9	0,1	-	11.100	11.100 strata: 3.250
14	BRACKI Borys [2004] 32570 KS AZS AWF Katowice Polska		8,750	2,3	-	-	11.050	11.050 strata: 3.300
15	GAWROŃSKI Sebastian [1996] 32203 KS AZS AWF Katowice Polska		7,200	3,8	-	-	11.000	11.000 strata: 3.350
16	KOPERSKI Filip [2007] Z/07/00266 KS AZS AKF Kraków Polska		8,200	2,6	-	-	10.800	10.800 strata: 3.550
17	BERTSCH Julian [1999] TSV Grötzingen Niemcy		8,700	1,9	-	-	10.600	10.600 strata: 3.750
18	HUBER Leo [2006] TSV Grötzingen Niemcy		8,300	2,0	-	-	10.300	10.300 strata: 4.050
19	BRÜCHER Björn [2006] TSV Grötzingen Niemcy		7,550	2,2	-	-	9.750	9.750 strata: 4.600
20	HITTLER Silas [2002] TSV Grötzingen Niemcy		6,750	2,8	-	-	9.550	9.550 strata: 4.800
21	KRAMER Julius [2006] TSV Grötzingen Niemcy		7,200	2,0	-	-	9.200	9.200 strata: 5.150

Drażek - Junior - Eliminacje







Pz	Zespół	Układ	Wyk.	Pods.	Bonus	Kara	Wynik układu	Wynik końcowy
1	ŠINDELKA David [2010] Sokol Brno Czechy		9,050	3,0	0,1	-	12.150	12.150
2	SOVA Martin [2008] Sokol Brno Czechy		8,650	3,0	-	-	11.650	11.650 strata: 0.500

Pz	Zespół	Układ	Wyk.	Pods.	Bonus	Kara	Wynik układu	Wynik końcowy
3	KALETA Michał [2010] Z/2010/488 UKS "SP7" Łódź Polska		8,650	2,7	-	-	11.350	11.350 strata: 0.800
4	POSPÍŠIL Vítězslav [2010] Sokol Brno Czechy		8,900	2,4	-	-	11.300	11.300 strata: 0.850
5	DUMAŃSKI Wojciech [2008] Z/08/00252 NTG Nysa Polska		8,200	3,0	-	-	11.200	11.200 strata: 0.950
6	TANANAİKO Mikalai [2011] Z/2011/1358 MKS Gdańsk Polska		8,950	2,2	-	-	11.150	11.150 strata: 1.000
7	OLESIUK Bartosz [2008] Z/08/00282 MKS "Kusy" Szczecin Polska		9,100	1,7	-	-	10.800	10.800 strata: 1.350
8	MYSZI Dominik [2008] Z/2008/739 MKS Gdańsk Polska		8,600	2,2	-	-	10.800	10.800 strata: 1.350
9	RIAZANOV Platon [2011] Z/2011/1240 KS AZS AKF Kraków Polska		8,350	2,4	-	-	10.750	10.750 strata: 1.400
10	YABLONSKYI-YAMAMOTO Devid [2009] Z/2009/1417 UKS "SP7" Łódź Ukraina		7,150	3,5	-	-	10.650	10.650 strata: 1.500
11	WYLEŻOŁ Maksimilian [2010] Z/2010/512 KS AZS AKF Kraków Polska		8,650	1,9	-	-	10.550	10.550 strata: 1.600
12	KALITIN Lew [2008] Z/2008/1375 MKS Gdańsk Polska		7,500	2,9	-	-	10.400	10.400 strata: 1.750
13	JUSZCZYK Maurycy [2008] Z/08/00379 UKS Podgórze Kraków Polska		8,550	1,8	-	-	10.350	10.350 strata: 1.800
14	SEVILLA TORRES Lucas Antonio [2010] CSS 1 Timisoara Rumunia		8,450	1,9	-	-	10.350	10.350 strata: 1.800
15	KRAMARCZYK Alan [2010] Z/2010/515 KS AZS AKF Kraków Polska		8,600	1,7	-	-	10.300	10.300 strata: 1.850
16	KALETA Maciej [2010] Z/2010/489 UKS "SP7" Łódź Polska		7,250	3,0	-	-	10.250	10.250 strata: 1.900
17	PIECZYKOLAN Mikołaj [2009] Z/09/00075 MKS Gdańsk Polska		8,150	2,0	-	-	10.150	10.150 strata: 2.000
18	ŠIMR Richard [2011] Gymnastika Zlin Czechy		8,650	1,5	-	-	10.150	10.150 strata: 2.000
19	SLEZÁK David [2010] Gymnastika Zlin Czechy		7,800	2,1	-	-	9.900	9.900 strata: 2.250
20	PAZDÍREK Matěj [2010] SK Hradčany Czechy		7,350	2,0	-	-	9.350	9.350 strata: 2.800
21	CZAJKOWSKI Wojciech [2010] Z/2010/424 MKS Gdańsk Polska		7,100	2,1	-	-	9.200	9.200 strata: 2.950
22	HANÁK Luboš [2009] Gymnastika Zlin Czechy		6,750	2,1	-	-	8.850	8.850 strata: 3.300
23	KOSTOŃ Adam [2011] Z/2011/424 KS "Evo Gym" AZS AWF Katowice Polska		6,000	1,9	-	-	7.900	7.900 strata: 4.250
24	GANSZCZYK Michał [2011] KS "Evo Gym" AZS AWF Katowice Polska		6,600	0,8	-	-5,0	2.400	2.400 strata: 9.750
25	BARTOŠOVSKÝ Jan [2009] Sokol Brno Czechy		-	-	-	-	0.000	0.000 strata: 12.150

Drażek - Young - Eliminacje

Pz	Zespół	Układ	Wyk.	Pods.	Bonus	Kara	Wynik układu	Wynik końcowy
1	SŁODKOWSKI Aleksander [2013] Z/2013/92 MKS Gdańsk Polska		8,550	2,1	-	-	10.650	10.650
2	KOSTOŃ Michał [2013] Z/2013/903 KS "Evo Gym" AZS AWF Katowice Polska		8,650	1,8	-	-	10.450	10.450 strata: 0.200
3	HALANYUK Timothy [2012] KS "Evo Gym" AZS AWF Katowice Ukraina		8,550	1,7	-	-	10.250	10.250 strata: 0.400
4	BURIŠ Tobiáš [2013] SK Hradčany Czechy		8,550	1,5	-	-	10.050	10.050 strata: 0.600
5	JASTRZĘBSKI Jan [2013] Z/2013/60 KS "Evo Gym" AZS AWF Katowice Polska		8,250	1,7	-	-	9.950	9.950 strata: 0.700
6	MALINOWSKI Karol [2012] Z/2012/256 UKS "SP7" Łódź Polska		8,400	1,5	-	-	9.900	9.900 strata: 0.750
7	KUC Wojciech [2012] Z/2012/361 KS "Evo Gym" AZS AWF Katowice Polska		8,100	1,7	-	-	9.800	9.800 strata: 0.850
8	SLEZÁK Martin [2012] Gymnastika Zlín Czechy		8,000	1,7	-	-	9.700	9.700 strata: 0.950
9	STASIEK Karol [2013] Z/2013/106 KS AZS AKF Kraków Polska		8,100	1,5	-	-	9.600	9.600 strata: 1.050
10	PRĄCIK Tadeusz [2013] Z/2013/105 KS AZS AKF Kraków Polska		7,850	1,7	-	-	9.550	9.550 strata: 1.100
11	SVYNTSYTSKYI Artem [2012] Z/2012/1362 MKS Gdańsk Polska		6,650	2,8	-	-	9.450	9.450 strata: 1.200
12	BURIŠ Tadeáš [2013] SK Hradčany Czechy		7,850	1,5	-	-	9.350	9.350 strata: 1.300
13	MA CZKA Artur [2012] Z/2012/1503 KS AZS AKF Kraków Polska		7,300	2,0	-	-	9.300	9.300 strata: 1.350
14	SYDORENKO Rostyslav [2012] Z/2012/1272 MKS "Kusy" Szczecin Ukraina		7,050	2,0	-	-	9.050	9.050 strata: 1.600
15	GEBOŁYŚ-ŁOZOWSKI Kamil [2013] UKS Podgórze Kraków Polska		6,800	1,5	-	-	8.300	8.300 strata: 2.350
16	BOSIAK Feliks [2014] Z/2014/120 MKS "Kusy" Szczecin Polska		6,800	1,5	-	-	8.300	8.300 strata: 2.350
17	NOSAL Leon [2012] Z/2012/203 KS "Evo Gym" AZS AWF Katowice Polska		6,500	1,7	-	-	8.200	8.200 strata: 2.450
18	SHAVERNIEV Nikita [2014] KS "Evo Gym" AZS AWF Katowice Ukraina		4,350	1,7	-	-	6.050	6.050 strata: 4.600
19	PYZALSKI-HOROŚKO Brunon [2013] Z/2013/1441 KS AZS AKF Kraków Polska		7,700	1,3	-	-3,0	6.000	6.000 strata: 4.650
20	SZEW CZYK Tymoteusz [2013] Z/2013/904 KS "Evo Gym" AZS AWF Katowice Polska		6,450	1,3	-	-3,0	4.750	4.750 strata: 5.900
21	JABŁOŃSKI Leon [2014] Z/2014/1147 MKS Gdańsk Polska		7,150	1,3	-	-4,0	4.450	4.450 strata: 6.200

Drażek - Junior + Young - Finał

Pz	Zespół	Układ	Wyk.	Pods.	Bonus	Kara	Wynik układu	Wynik końcowy
1	ŠINDELKA David [2010] Sokol Brno Czechy		8,850	3,1	-	-	11.950	11.950
2	POSPÍŠIL Vítězslav [2010] Sokol Brno Czechy		8,650	2,4	-	-	11.050	11.050 strata: 0.900
3	KALETA Michał [2010] Z/2010/488 UKS "SP7" Łódź Polska		8,250	2,7	-	-	10.950	10.950 strata: 1.000
4	SOVA Martin [2008] Sokol Brno Czechy		7,600	3,2	-	-	10.800	10.800 strata: 1.150
5	SŁODKOWSKI Aleksander [2013] Z/2013/92 MKS Gdańsk Polska		8,200	2,1	-	-	10.300	10.300 strata: 1.650
6	KOSTOŃ Michał [2013] Z/2013/903 KS "Evo Gym" AZS AWF Katowice Polska		8,350	1,8	-	-	10.150	10.150 strata: 1.800